

Datos Generales de:

Entidad: Yucatán (Yuc)

jueves, diciembre 22, 2022, 01:10 PM

Gobierno			
Gobernador:	Mtro. Mauricio Vila Dosal		
Partido:	PAN	Período:	01/10/2018 al 30/09/2024



División Política			
Entidades:	1	Municipios:	106
Localidades:	Total	Urbanas	Rurales
	2,434	133	2,301

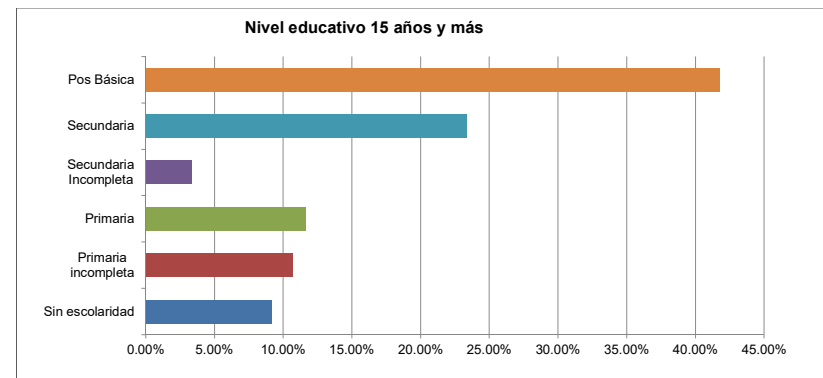
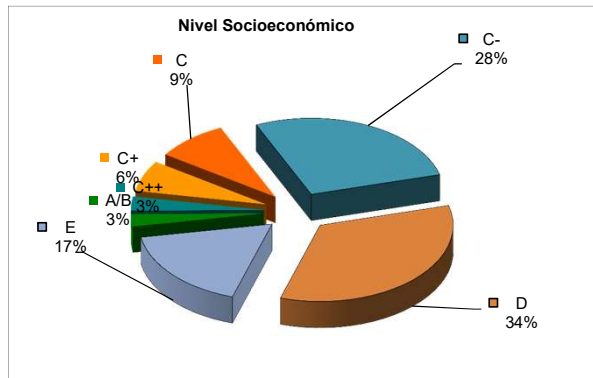
Demográficos	
Población total al 1 de enero de 2022	2,305,091
Tasa de crecimiento anual población 2020-22	-0.34%
Viviendas habitadas	652,986
Familias	652,725
Población Económicamente Activa PEA	1,156,924

Educación (Población de 15 años y más)		
Analfabetas	105,242	5.97%
Sin escolaridad	161,935	9.18%
Primaria incompleta	188,933	10.71%
Primaria	205,177	11.63%
Secundaria Incompleta	59,403	3.37%
Secundaria	412,043	23.36%
Pos Básica	736,082	41.74%
Grado promedio de escolaridad		9.59
Grado promedio de escolaridad hombres		9.48
Grado promedio de escolaridad mujeres		9.72

Gasto mensual promedio familiar en:	
Compra de vivienda	\$11,353.96
Renta de vivienda	\$8,313.73
Enseres domésticos	\$2,503.96
Electrodomésticos	\$3,244.63
Muebles	\$3,798.64
Compra de Automóvil	\$7,677.45
Colegiatura escolar	\$5,774.18

Población con discapacidades		
Sin discapacidad	1,681,011	72.93%
Con discapacidad	624,080	27.07%
Motora	189,517	8.22%
Visual	215,489	9.35%
Del habla	36,641	1.59%
Auditiva	74,132	3.22%
Mental	108,301	4.70%

Nivel Socioeconómico	
C- Medio Bajo	
Nivel AMAI	Proporción
A/B	2.60%
C++	3.03%
C+	6.59%
C	8.80%
C-	27.59%
D	33.98%
E	17.41%
Marginación CONAPO	
Índice	16.8401
Grado	Alto



Datos Generales de:

Entidad: Yucatán (Yuc)

jueves, diciembre 22, 2022, 01:10 PM

Dinámica de la Población

Año	Población	Hombres	Mujeres	Índice de masculinidad	Tasa de crecimiento anual
1990	1,362,948	678,050	684,898	99.00%	
2000	1,658,210	816,479	841,731	97.00%	1.98%
2010	1,955,577	962,898	992,679	97.00%	1.66%
2020	2,320,898	1,142,777	1,178,121	97.00%	1.73%
2022	2,305,091	1,129,899	1,175,192	96.15%	-0.34%

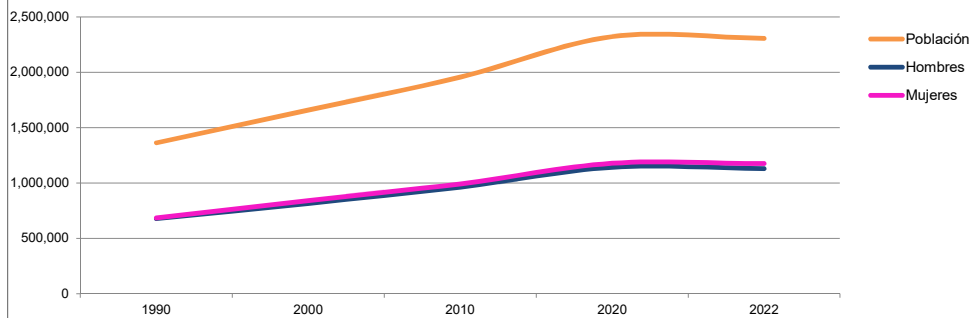
Índices demográficos

Índice de Vejez (Adultos mayores de 64 por cada 100 habitantes)	8.81
Índice dependencia económica (Dependientes por cada 100 activos)	47.72
Tasa Bruta de Natalidad (Nacidos por cada 1,000 habitantes)	14.69
Tasa de Fecundidad General (Nacimientos por cada mil mujeres)	58.19

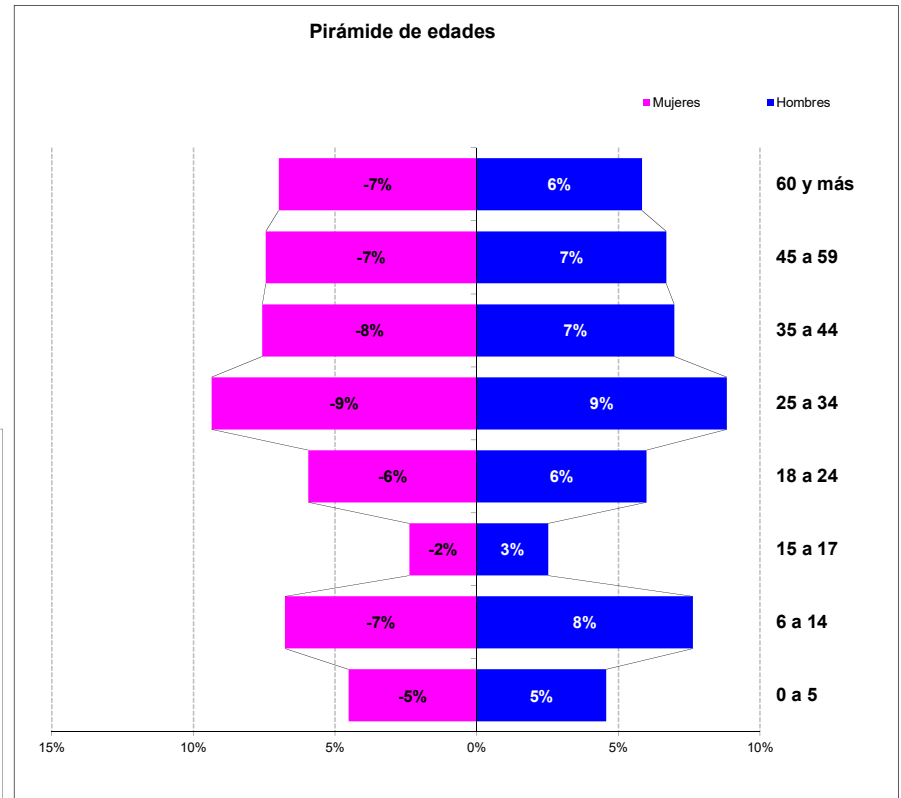
Grupos de edad

Rango de edad en años	Población	Hombres	Mujeres
0 a 5	209,553	105,232	104,321
6 a 14	331,965	175,913	156,052
15 a 17	112,956	58,142	54,814
18 a 24	274,994	138,044	136,950
25 a 34	419,239	203,452	215,787
35 a 44	335,108	160,642	174,466
45 a 59	325,804	154,125	171,679
60 y más	295,472	134,349	161,123

Dinámica de la población por sexo 1990 - 2022



Pirámide de edades



Datos Generales de:

Entidad: Yucatán (Yuc)

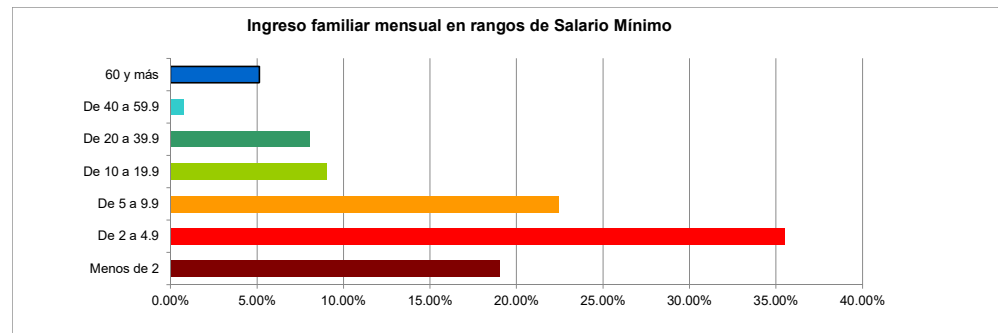
jueves, diciembre 22, 2022, 01:10 PM

Vivienda	
Viviendas habitadas	652,986
Habitantes por vivienda	3.53

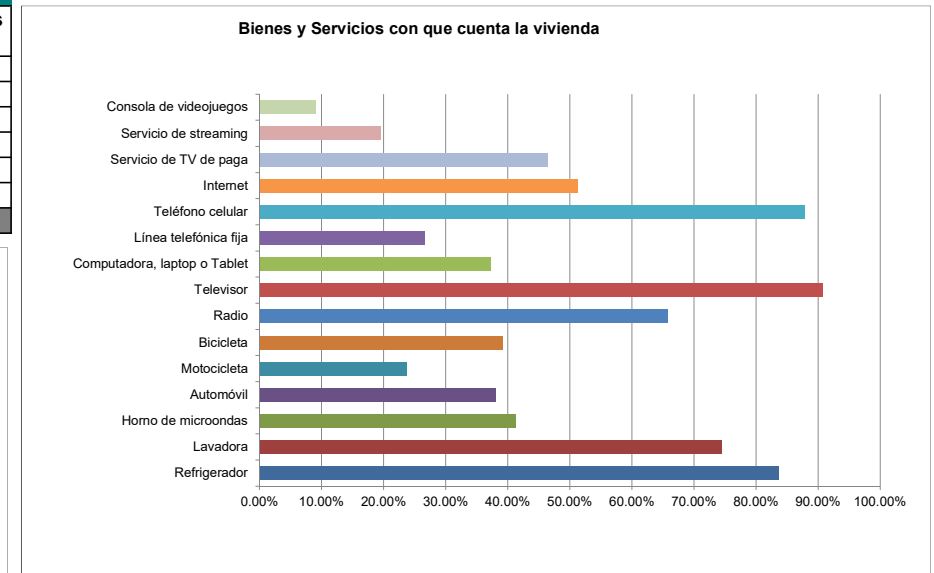
Tenencia de la vivienda		
Tenencia	Absolutos	%
Propias	460,022	70.45%
En compra	92,236	14.13%
En renta	42,632	6.53%
Otra situación	58,096	8.90%

Familias	
Total de familias	652,725
Ingreso familiar promedio mensual	\$56,943.38
Ingreso per cápita promedio mensual	\$16,131.27

Distribución de las familias por ingreso familiar en montos de salario mínimo				
Rango de ingreso	Absolutos	%	Más de ... en pesos	Menos de ... en pesos
Menos de 2	124,448	19.07%		\$8,502.00
De 2 a 4.9	231,818	35.52%	\$8,502.01	\$21,255.00
De 5 a 9.9	146,411	22.43%	\$21,255.01	\$42,510.00
De 10 a 19.9	58,817	9.01%	\$42,510.01	\$85,020.00
De 20 a 39.9	52,616	8.06%	\$85,020.01	\$170,040.00
De 40 a 59.9	5,069	0.78%	\$170,040.01	\$255,060.00
60 y más	33,546	5.14%	\$255,060.01	



Bienes y servicios en la vivienda			
Cuenta con...	Bien / Servicio	Absolutos	%
Refrigerador		546,468	83.69%
Lavadora		486,678	74.53%
Horno de microondas		270,207	41.38%
Automóvil		249,074	38.14%
Motocicleta		155,398	23.80%
Bicicleta		256,375	39.26%
Radio		429,451	65.77%
Televisor		593,078	90.83%
Computadora, laptop o Tablet		243,128	37.23%
Línea telefónica fija		173,935	26.64%
Teléfono celular		573,993	87.90%
Internet		334,873	51.28%
Servicio de TV de paga		303,330	46.45%
Servicio de streaming		127,380	19.51%
Consola de videojuegos		59,292	9.08%



Datos Generales de:

Entidad: Yucatán (Yuc)

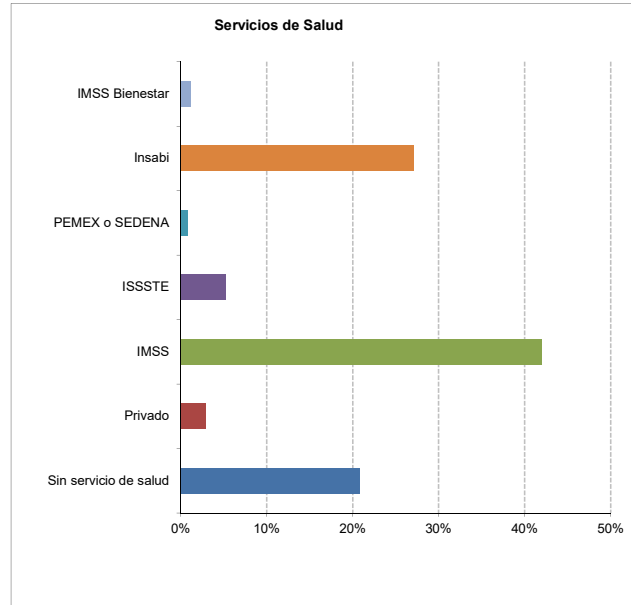
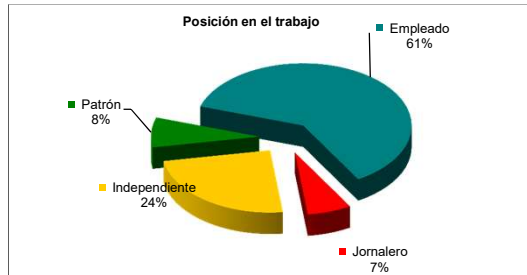
jueves, diciembre 22, 2022, 01:10 PM

Población Económicamente Activa PEA

PEA	1,156,924	100%
Ocupada	1,143,531	98.84%
Desocupada	13,393	1.16%

Distribución de la PEA

Posición	Absolutos	%
Patrón	88,785	7.76%
Empleado	703,825	61.55%
Jornalero	75,184	6.57%
Independiente	275,737	24.11%
Hombres	685,576	59.95%
Mujeres	457,955	40.05%



Población Económicamente Inactiva PEI

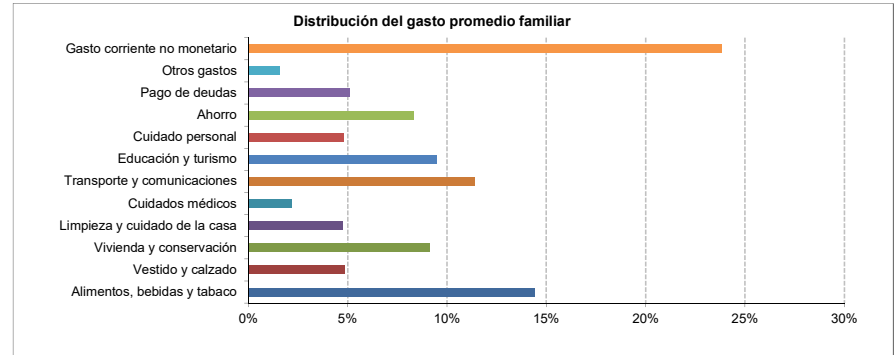
PEI	717,305	100.00%
Amas de casa	314,951	43.91%
Estudiantes	189,347	26.40%
Jubilados	213,007	29.70%

Servicios de salud

Sin servicio de salud	478,658	20.77%
Con servicio	1,826,433	79.23%
Privado	67,960	2.95%
IMSS	968,821	42.03%
ISSSTE	120,246	5.22%
PEMEX o SEDENA	18,724	0.81%
Insabi	624,369	27.09%
IMSS Bienestar	26,313	1.14%

Distribución del gasto mensual familiar

Rubro	Monto	% gasto familiar
Alimentos, bebidas y tabaco	\$8,205.54	14.41%
Vestido y calzado	\$2,773.14	4.87%
Vivienda y conservación	\$5,216.01	9.16%
Limpieza y cuidado de la casa	\$2,721.89	4.78%
Cuidados médicos	\$1,241.37	2.18%
Transporte y comunicaciones	\$6,497.24	11.41%
Educación y turismo	\$5,392.54	9.47%
Cuidado personal	\$2,756.06	4.84%
Ahorro	\$4,754.77	8.35%
Pago de deudas	\$2,898.42	5.09%
Otros gastos	\$922.48	1.62%
Gasto corriente no monetario	\$13,563.91	23.82%



Datos Generales de:

Entidad: Yucatán (Yuc)

jueves, diciembre 22, 2022, 01:10 PM

Actividad económica					
Sector	Establecimientos	Personas empleadas por los establecimientos	Salario mensual promedio	Producción anual promedio por establecimiento	Índice Paridad de Género - Empleados
Total	112,234	193,397	\$5,171.00	\$3,598,230.18	95.7%
Agricultura, ganadería, silvicultura y pesca	990	3,320	\$4,727.00	\$4,371,865.34	3.9%
Minería	24	754	\$3,096.00	\$16,600,265.97	1.8%
Generación y distribución de agua, electricidad y gas	6	1,636	\$19,575.00	\$2,006,701,321.58	53.0%
Industrias manufactureras	28,211	32,211	\$5,042.00	\$2,056,094.70	88.6%
Construcción	505	7,829	\$2,983.00	\$9,459,332.92	14.5%
Comercio al por mayor	3,035	11,183	\$7,148.00	\$4,831,746.47	77.9%
Comercio al por menor	37,734	28,849	\$2,809.00	\$565,768.42	153.0%
Alojamiento y preparación de alimentos y bebidas	14,111	16,675	\$2,103.00	\$455,438.72	134.6%
Apoyo a los negocios, manejo de desechos y	1,706	47,463	\$7,296.00	\$8,006,211.93	78.0%
Dirección de corporativos y empresas	3	0	\$0.00	\$309,513,339.92	-100.0%
Educación	1,309	11,989	\$3,466.00	\$2,583,944.95	296.3%
Esparcimiento, cultura, deporte y recreación	1,483	1,445	\$2,450.00	\$607,618.67	173.7%
Finanzas y seguros	1,133	3,850	\$4,265.00	\$9,085,233.03	153.6%
Información y comunicaciones	168	2,597	\$12,311.00	\$1,431,525,567.94	148.8%
Inmobiliarias y alquileres	1,721	1,739	\$3,134.00	\$1,656,622.68	103.9%
Profesionales, científicos y técnicos	1,874	3,520	\$3,584.00	\$541,381.80	154.0%
Salud y asistencia social	3,958	5,487	\$3,915.00	\$845,591.05	410.4%
Transportes, mensajería y almacenamiento	268	5,751	\$11,260.00	\$9,059,647.24	16.5%
Otros servicios excepto actividades del Gobierno	13,995	7,099	\$3,392.00	\$182,557.05	73.8%

Salarios estimados por división de sector económico

Estimación al mes de: Nov - 2022

Salarios por división	Salario promedio total	Salario promedio urbano	Salario promedio hombres	Salario promedio urbano hombres	Salario promedio mujeres	Salario promedio urbano mujeres
Salario promedio total	\$12,169.63	\$12,188.47	\$12,413.32	\$12,443.75	\$11,749.03	\$11,751.56
Agricultura, ganadería, silvicultura, pesca y caza	\$10,131.55	\$10,026.44	\$10,064.06	\$10,030.87	\$10,524.88	\$9,997.53
Industrias extractivas	\$11,792.14	\$11,792.14	\$11,939.66	\$11,939.66	\$10,040.10	\$10,040.10
Industrias de transformación	\$11,059.98	\$11,062.60	\$12,131.71	\$12,135.88	\$9,064.72	\$9,065.26
Industria de la construcción	\$10,260.70	\$10,260.70	\$10,354.77	\$10,354.77	\$9,716.26	\$9,716.26
Industria eléctrica, capt. y suministro de agua potable	\$28,758.82	\$28,758.82	\$29,933.76	\$29,933.76	\$25,278.14	\$25,278.14
Comercio	\$10,374.73	\$10,374.73	\$10,958.62	\$10,958.62	\$9,472.93	\$9,472.93
Transportes y comunicaciones	\$13,087.99	\$13,087.99	\$13,156.27	\$13,156.27	\$12,865.49	\$12,865.49
Servicios para empresas, personas y el hogar	\$10,543.14	\$10,543.14	\$10,960.62	\$10,960.62	\$9,944.43	\$9,944.43
Servicios sociales y comunales	\$16,902.71	\$16,902.71	\$17,545.06	\$17,545.06	\$16,334.53	\$16,334.53

Datos Generales de:

Entidad: Yucatán (Yuc)

jueves, diciembre 22, 2022, 01:10 PM

Empleos registrados en el IMSS			Datos al mes de: Nov - 2022			
Grupo / Concepto	Empleados	Empleados permanentes	Hombres empleados	Hombres empleados permanentes	Mujeres empleadas	Mujeres empleadas permanentes
Empleados asegurados en el IMSS						
Total asegurados	417,606	366,282	264,407	224,896	153,199	141,386
Distribución por rango de edad						
Menos de 15 años	5	3	3	1	2	2
De 15 a 19 años	6,260	4,961	4,369	3,287	1,891	1,674
De 20 a 29 años	111,506	94,710	70,871	58,107	40,635	36,603
De 30 a 39 años	125,587	109,188	78,460	66,218	47,127	42,970
De 40 a 49 años	95,660	85,119	60,754	52,607	34,906	32,512
De 50 a 59 años	58,384	53,284	37,670	33,455	20,714	19,829
De 60 a 69 años	14,410	13,338	9,125	8,168	5,285	5,170
70 años y más	5,794	5,679	3,155	3,053	2,639	2,626
Distribución por rango de salario						
Menos de 1 salario mínimo	187	168	78	64	109	104
De 1 a 2 salarios mínimos	248,795	215,378	156,648	130,935	92,147	84,443
De 3 a 5 salarios mínimos	140,189	126,817	87,504	77,525	52,685	49,292
De 6 a 10 salarios mínimos	21,575	17,406	14,986	11,450	6,589	5,956
De 11 a 15 salarios mínimos	6,831	6,484	5,166	4,897	1,665	1,587
De 16 a 20 salarios mínimos	0	0	0	0	0	0
Mayor a 20 salarios mínimos	0	0	0	0	0	0
Sin salario	29	29	25	25	4	4
Distribución por tamaño del patrón						
Con 1 puesto de trabajo	5,644	5,400	3,003	2,830	2,641	2,570
Con 2 y hasta 5 puestos de trabajo	25,177	23,473	14,942	13,577	10,235	9,896
Con 6 y hasta 50 puestos de trabajo	97,122	84,744	65,607	54,993	31,515	29,751
Con 51 y hasta 250 puestos de trabajo	92,330	78,078	62,889	51,562	29,441	26,516
Con 251 y hasta 500 puestos de trabajo	31,742	27,730	19,899	17,180	11,843	10,550
Con 501 y hasta 1,000 puestos de trabajo	36,675	30,901	22,595	18,723	14,080	12,178
Con más de 1,000 puestos de trabajo	128,916	115,956	75,472	66,031	53,444	49,925
Distribución por sector económico						
Agricultura, ganadería, silvicultura, pesca y caza	11,211	10,094	3,003	2,830	1,642	1,383
Industrias extractivas	1,352	1,262	14,942	13,577	105	102
Industrias de transformación	87,059	77,287	65,607	54,993	30,422	27,135
Industria de la construcción	53,187	27,430	62,889	51,562	7,836	5,372
Industria eléctrica, capt. y suministro de agua potable	3,586	2,464	19,899	17,180	905	632
Comercio	87,451	82,280	22,595	18,723	34,369	32,207
Transportes y comunicaciones	21,426	19,734	75,472	66,031	5,031	4,656
Servicios para empresas, personas y el hogar	66,312	62,918	0	0	27,243	26,111
Servicios sociales y comunales	86,022	82,813	0	0	45,646	43,788

Datos Generales de:

Entidad: Yucatán (Yuc)

jueves, diciembre 22, 2022, 01:10 PM

Incidencia delictiva, tasas delictivas por cada 100 mil habitantes y variación 2019 - 2022 por tipo de delito						
Tipo Delito	Incidencia Delictiva 2021	Incidencia Delictiva 2022 (estimado)	Tasa Delictiva por cada 100 mil habitantes 2020	Tasa Delictiva por cada 100 mil habitantes 2022 (estimado)	Variación incidencia 2021 - 2022	Variación tasa delictiva 2021 - 2022
Total	8,565	4,246	369.040	182.990	-50.43%	-50.41%
Abuso de confianza	279	109	12.020	4.700	-60.93%	-60.90%
Daño a la propiedad	1,238	641	53.340	27.620	-48.22%	-48.22%
Despojo	30	32	1.290	1.380	6.67%	6.98%
Extorsión	3	10	0.130	0.430	233.33%	230.77%
Fraude	465	95	20.040	4.090	-79.57%	-79.59%
Otros delitos contra el patrimonio	165	116	7.110	5.000	-29.70%	-29.68%
Robo	352	456	15.170	19.650	29.55%	29.53%
Incumplimiento de obligaciones de asistencia familiar	172	109	7.410	4.700	-36.63%	-36.57%
Otros delitos contra la familia	36	7	1.550	0.300	-80.56%	-80.65%
Violencia de género en todas sus modalidades	0	0	0.000	0.000	N/A	N/A
Violencia familiar	884	121	38.090	5.210	-86.31%	-86.32%
Abuso sexual	59	79	2.540	3.400	33.90%	33.86%
Acoso sexual	7	13	0.300	0.560	85.71%	86.67%
Hostigamiento sexual	2	0	0.090	0.000	-100.00%	-100.00%
Incesto	0	0	0.000	0.000	N/A	N/A
Otros delitos contra la libertad y la seguridad sexual	0	1	0.000	0.040	N/A	N/A
Violación equiparada	0	0	0.000	0.000	N/A	N/A
Violación simple	39	47	1.680	2.030	20.51%	20.83%
Corrupción de menores	6	4	0.260	0.170	-33.33%	-34.62%
Otros delitos contra la sociedad	6	0	0.260	0.000	-100.00%	-100.00%
Trata de personas	5	2	0.220	0.090	-60.00%	-59.09%
Aborto	0	1	0.000	0.040	N/A	N/A
Feminicidio	5	4	0.220	0.170	-20.00%	-22.73%
Homicidio	231	200	9.950	8.620	-13.42%	-13.37%
Lesiones	280	221	12.060	9.520	-21.07%	-21.06%
Otros delitos contra la vida y la integridad corporal	287	123	12.370	5.300	-57.14%	-57.15%
Otros delitos que atentan contra la libertad personal	4	7	0.170	0.300	75.00%	76.47%
Rapto	0	0	0.000	0.000	N/A	N/A
Secuestro	1	0	0.040	0.000	-100.00%	-100.00%
Tráfico de menores	0	0	0.000	0.000	N/A	N/A
Allanamiento de morada	74	32	3.190	1.380	-56.76%	-56.74%
Amenazas	1,898	928	81.780	39.980	-51.11%	-51.11%
Contra el medio ambiente	2	3	0.090	0.130	50.00%	44.44%
Delitos cometidos por servidores públicos	9	20	0.390	0.860	122.22%	120.51%
Electorales	3	5	0.130	0.220	66.67%	69.23%
Evasión de presos	0	0	0.000	0.000	N/A	N/A
Falsedad	8	2	0.340	0.090	-75.00%	-73.53%
Falsificación	17	4	0.730	0.170	-76.47%	-76.71%
Narcomenudeo	223	291	9.610	12.540	30.49%	30.49%
Otros delitos del Fuero Común	1,775	563	76.480	24.260	-68.28%	-68.28%

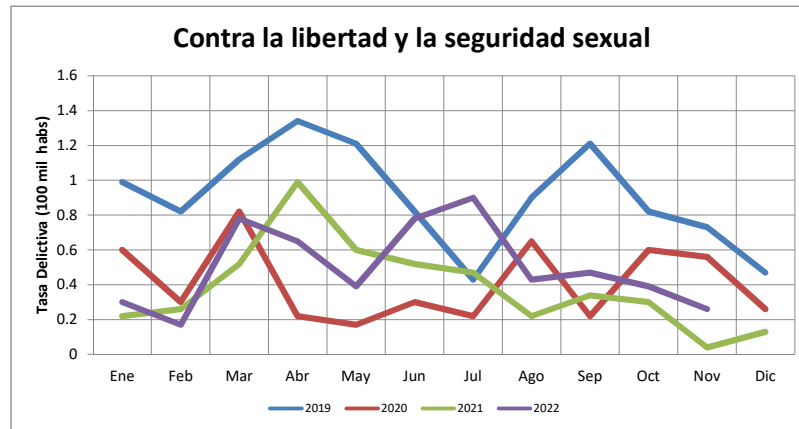
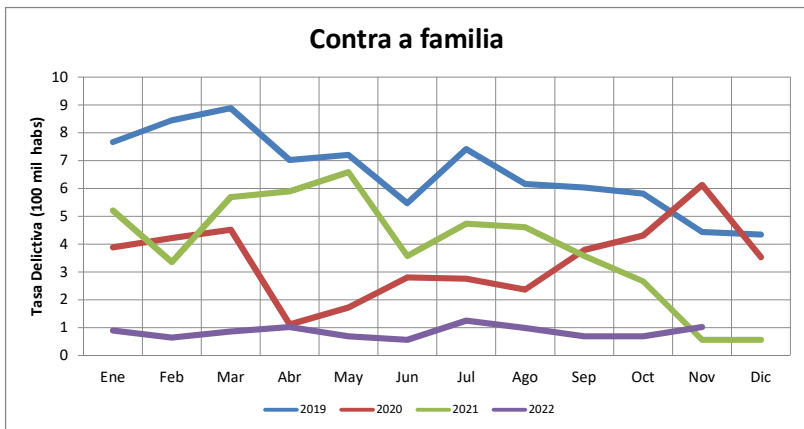
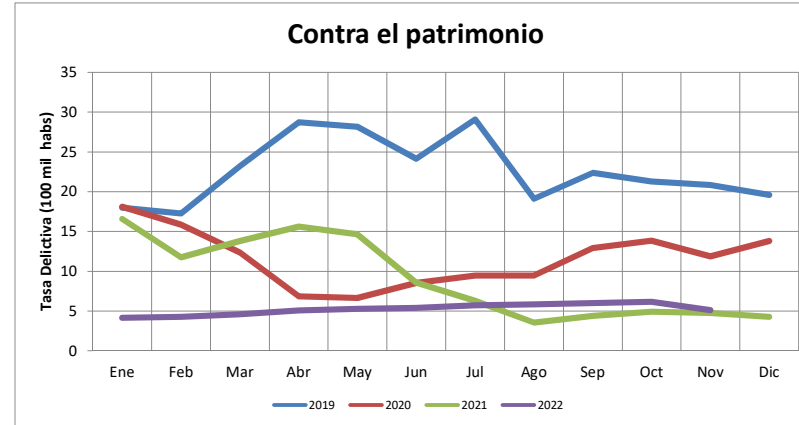
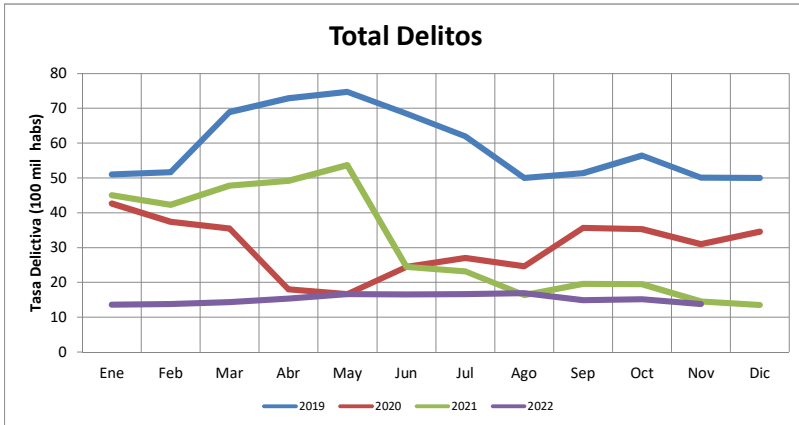
Datos Generales de:

Entidad: Yucatán (Yuc)

jueves, diciembre 22, 2022, 01:10 PM

Tasas delictivas por Modalidad del Delito

Tendencias 2019 - 2022



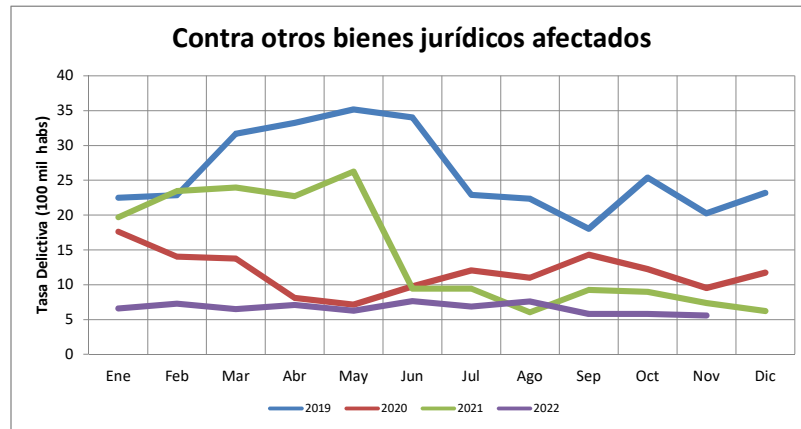
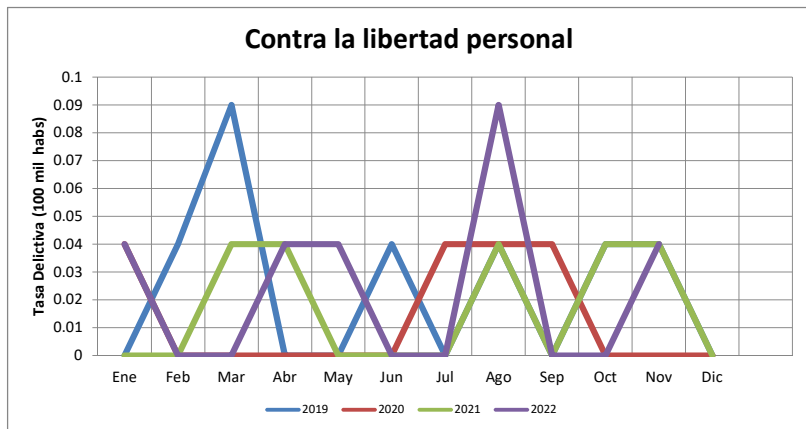
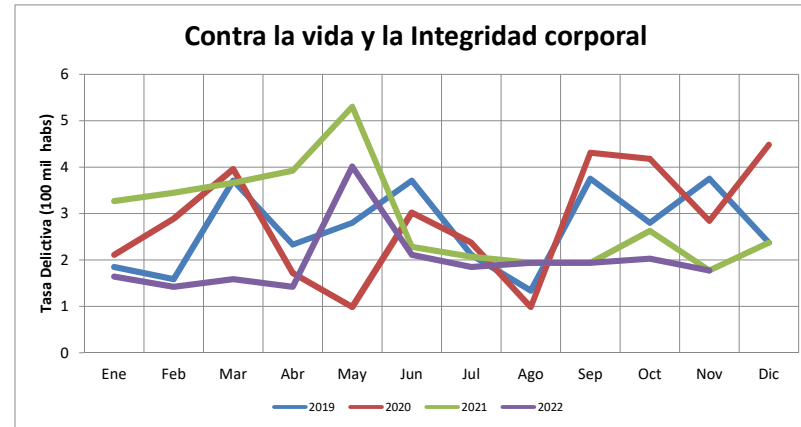
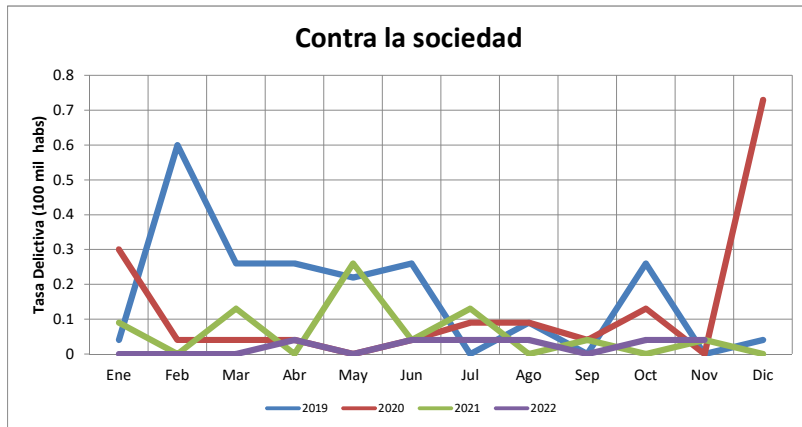
Datos Generales de:

Entidad: Yucatán (Yuc)

jueves, diciembre 22, 2022, 01:10 PM

Tasas delictivas por Modalidad del Delito

Tendencias 2019 - 2022



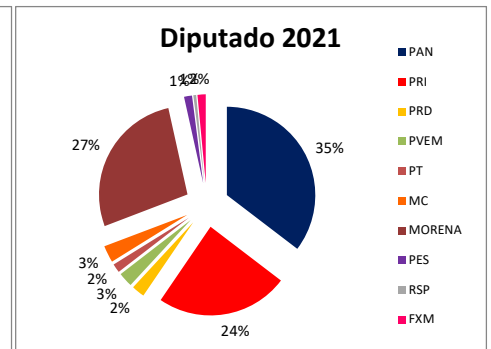
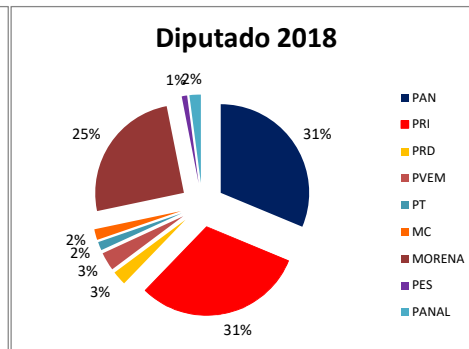
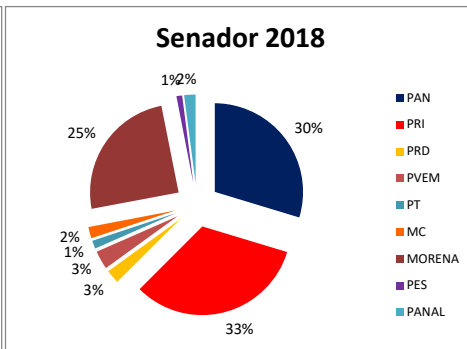
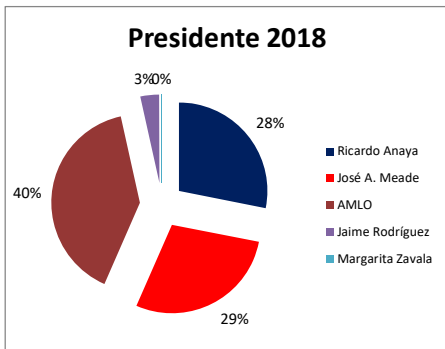
Datos Generales de:

Entidad: Yucatán (Yuc)

jueves, diciembre 22, 2022, 01:10 PM

Resultados electorales federales 2018 y 2021

Candidato / Partido	Presidente 2018 (votos)	Presidente 2018 (% de votos)	Senador 2018 (votos)	Senador 2018 (% de votos)	Diputado 2018 (votos)	Diputado 2018 (% de votos)	Diputado 2021 (votos)	Diputado 2021 (% de votos)
Ricardo Anaya	319,946	27.49%						
José A. Meade	324,010	27.83%						
AMLO	454,791	39.07%						
Jaime Rodríguez	39,102	3.36%						
Margarita Zavala	384	0.03%						
PAN			331,710	28.80%	349,716	30.40%	346,702	34.39%
PRI			367,845	31.94%	346,067	30.08%	237,455	23.55%
PRD			28,209	2.45%	29,175	2.54%	23,234	2.30%
PVEM			37,557	3.26%	37,212	3.23%	25,949	2.57%
PT			16,969	1.47%	17,307	1.50%	15,540	1.54%
MC			23,820	2.07%	22,342	1.94%	30,314	3.01%
MORENA			278,196	24.15%	281,915	24.51%	267,916	26.58%
PES			11,758	1.02%	11,401	0.99%	14,466	1.43%
PANAL			22,817	1.98%	23,245	2.02%		
RSP							5,057	0.50%
FXM							14,687	1.46%
Independiente			0	0.00%	0	0.00%	0	0.00%
No registrados	330	0.03%	283	0.02%	295	0.03%	333	0.03%
Votos nulos	25,505	2.19%	32,652	2.83%	31,739	2.76%	26,475	2.63%
Total de votos	1,164,068	100%	1,151,816	100%	1,150,414	100%	1,008,128	100%
Lista Nominal	1,538,613		1,540,139		1,540,088		1,571,963	
Participación	75.66%		74.79%		74.70%		64.13%	



Datos Generales de:

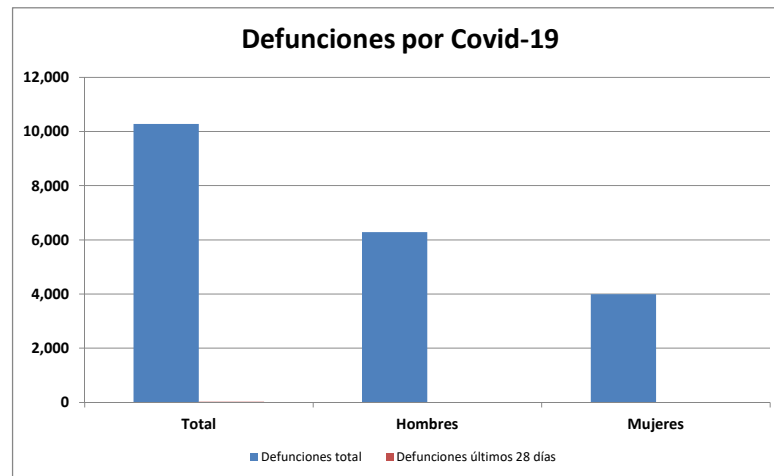
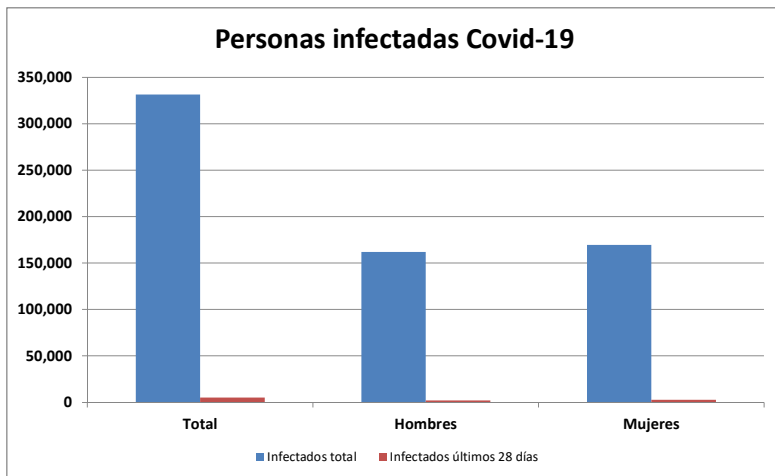
Entidad: Yucatán (Yuc)

jueves, diciembre 22, 2022, 01:10 PM

Estadística infectados y defunciones por Covid-19

Periodo datos Covid-19 del 01 enero 2020 al 13 diciembre 2022

Concepto	Total	% población total	Hombres	% total hombres	Mujeres	% total mujeres
Casos totales						
Infectados	331,480	14.380%	162,053	14.342%	169,427	14.417%
Ambularios	306,285	13.287%	147,864	13.086%	158,421	13.480%
Hospitalizados	25,195	1.093%	14,189	1.256%	11,006	0.937%
Defunciones	10,280	0.446%	6,285	0.556%	3,995	0.340%
Ambularios	397	0.017%	264	0.023%	133	0.011%
Hospitalizados	9,883	0.429%	6,021	0.533%	3,862	0.329%
Casos últimos 28 días						
Infectados	5,092	0.221%	2,145	0.190%	2,947	0.251%
Ambularios	4,877	0.212%	2,042	0.181%	2,835	0.241%
Hospitalizados	215	0.009%	103	0.009%	112	0.010%
Defunciones	24	0.001%	16	0.001%	8	0.001%
Ambularios	1	0.000%	1	0.000%	0	0.000%
Hospitalizados	23	0.001%	15	0.001%	8	0.001%



Datos Generales de:

Entidad: Yucatán (Yuc)

jueves, diciembre 22, 2022, 01:10 PM

Estadística operativa bancaria de la CNBV último semestre y variaciones mensuales

Concepto	May 2022	Jun 2022	Jul 2022	Ago 2022	Sep 2022	Oct 2022
Sucursales	214	217	218	219	219	219
Sucursales cerradas por Covid-19	0	0	0	0	0	0
Cajeros automáticos (ATM)	1,085	1,094	1,099	1,105	1,100	1,110
ATM retiro y depósitos	197	200	199	202	204	207
ATM sólo depósitos	22	21	21	21	21	23
ATM sólo retiros	866	873	879	882	875	880
Transacciones en ATM	3,142,245	2,993,370	3,279,262	3,065,929	3,148,555	3,247,305
TVP (Terminal Punto de Venta)	0	26,079	26,144	26,863	27,511	27,249
Establecimientos con TPV	11,633	12,034	12,161	12,331	12,333	12,664
Transacciones en TPV	2,820,562	2,772,184	2,903,029	2,996,151	2,894,678	3,222,294
Tarjetas de Débito (TDD)	1,503,712	0	1,521,261	1,536,174	1,549,035	1,564,855
TDD Hombres	1,503,712	0	1,521,261	1,536,174	1,549,035	1,564,855
TDD Mujeres	0	0	0	0	0	0
TDD Morales	0	0	0	0	0	0
Tarjetas de Crédito (TDC)	481,002	0	483,310	488,917	493,395	496,358
TDC Hombres	471,379	0	483,310	488,917	493,395	496,358
TDC Mujeres	0	0	0	0	0	0
TDC Morales	9,623	0	0	0	0	0

Concepto	May 2022 a Jun	Jun 2022 a Jul 2022	Jul 2022 a Ago 2022	Ago 2022 a Sep 2022	Sep 2022 a Oct 2022
Sucursales	1.40%	0.46%	0.46%	0.00%	0.00%
Sucursales cerradas por Covid-19	0.00%	0.00%	0.00%	0.00%	0.00%
Cajeros automáticos (ATM)	0.83%	0.46%	0.55%	-0.45%	0.91%
ATM retiro y depósitos	1.52%	-0.50%	1.51%	0.99%	1.47%
ATM sólo depósitos	-4.55%	0.00%	0.00%	0.00%	9.52%
ATM sólo retiros	0.81%	0.69%	0.34%	-0.79%	0.57%
Transacciones en ATM	-4.74%	9.55%	-6.51%	2.69%	3.14%
TVP (Terminal Punto de Venta)	0.00%	0.25%	2.75%	2.41%	-0.95%
Establecimientos con TPV	3.45%	1.06%	1.40%	0.02%	2.68%
Transacciones en TPV	-1.72%	4.72%	3.21%	-3.39%	11.32%
Tarjetas de Débito (TDD)	-100.00%	0.00%	0.98%	0.84%	1.02%
TDD Hombres	-100.00%	0.00%	0.98%	0.84%	1.02%
TDD Mujeres	0.00%	0.00%	0.00%	0.00%	0.00%
TDD Morales	0.00%	0.00%	0.00%	0.00%	0.00%
Tarjetas de Crédito (TDC)	-100.00%	0.00%	1.16%	0.92%	0.60%
TDC Hombres	-100.00%	0.00%	1.16%	0.92%	0.60%
TDC Mujeres	0.00%	0.00%	0.00%	0.00%	0.00%
TDC Morales	-100.00%	0.00%	0.00%	0.00%	0.00%

Datos Generales de:

Entidad: Yucatán (Yuc)

jueves, diciembre 22, 2022, 01:10 PM

Saldos y número de contraros instrumentos de captación de la banca comercial de Banco de México

Saldos (miles de pesos)	mar-22	Abr - 2022	may-22	jun-22	jul-22	Ago - 2022
Total cuentas	\$76,328,859	\$79,599,688	\$80,438,869	\$83,561,838	\$83,052,279	\$83,202,124
Depósitos exigibilidad inmediata	\$46,340,667	\$48,451,005	\$49,785,182	\$51,285,553	\$50,097,566	\$50,321,030
Nómina	\$7,063,920	\$7,122,601	\$7,006,543	\$7,118,552	\$7,356,703	\$6,913,953
Depósitos a plazo	\$22,924,272	\$24,026,082	\$23,647,144	\$25,157,733	\$25,598,010	\$25,967,141
Cuentas activas	\$76,201,870	\$79,505,327	\$80,337,252	\$83,452,827	\$82,913,424	\$83,073,492
Depósitos exigibilidad inmediata	\$46,249,669	\$48,392,066	\$49,719,443	\$51,213,103	\$49,994,090	\$50,227,970
Nómina	\$7,027,929	\$7,087,179	\$6,970,665	\$7,081,991	\$7,321,324	\$6,878,381
Depósitos a plazo	\$22,924,272	\$24,026,082	\$23,647,144	\$25,157,733	\$25,598,010	\$25,967,141
Cuentas no activas	\$126,989	\$94,361	\$101,617	\$109,011	\$138,855	\$128,632
Depósitos exigibilidad inmediata	\$90,998	\$58,939	\$65,739	\$72,450	\$103,476	\$93,060
Nómina	\$35,991	\$35,422	\$35,878	\$36,561	\$35,379	\$35,572
Depósitos a plazo	\$0	\$0	\$0	\$0	\$0	\$0
Contratos						
Total cuentas	158,767	165,789	185,135	170,380	172,452	172,638
Depósitos exigibilidad inmediata	107,060	113,808	122,610	119,311	121,372	121,317
Nómina	25,847	25,990	29,802	24,819	24,865	25,012
Depósitos a plazo	25,860	25,991	32,723	26,250	26,215	26,309
Cuentas activas	143,826	150,527	165,338	156,387	158,364	158,534
Depósitos exigibilidad inmediata	103,206	109,746	117,610	115,221	117,317	117,256
Nómina	20,136	20,224	22,434	20,570	20,606	20,696
Depósitos a plazo	20,484	20,557	25,294	20,596	20,441	20,582
Cuentas no activas	14,941	15,262	19,797	13,993	14,088	14,104
Depósitos exigibilidad inmediata	3,854	4,062	5,000	4,090	4,055	4,061
Nómina	5,711	5,766	7,368	4,249	4,259	4,316
Depósitos a plazo	5,376	5,434	7,429	5,654	5,774	5,727
Saldos promedio (pesos)						
Total cuentas	\$480,760.00	\$480,130.00	\$434,490.00	\$490,440.00	\$481,600.00	\$481,950.00
Depósitos exigibilidad inmediata	\$432,850.00	\$425,730.00	\$406,050.00	\$429,850.00	\$412,760.00	\$414,790.00
Nómina	\$273,300.00	\$274,050.00	\$235,100.00	\$286,820.00	\$295,870.00	\$276,430.00
Depósitos a plazo	\$886,480.00	\$924,400.00	\$722,650.00	\$958,390.00	\$976,460.00	\$987,010.00
Cuentas activas	\$529,820.00	\$528,180.00	\$485,900.00	\$533,630.00	\$523,560.00	\$524,010.00
Depósitos exigibilidad inmediata	\$448,130.00	\$440,950.00	\$422,750.00	\$444,480.00	\$426,150.00	\$428,360.00
Nómina	\$349,020.00	\$350,430.00	\$310,720.00	\$344,290.00	\$355,300.00	\$332,350.00
Depósitos a plazo	\$1,119,130.00	\$1,168,750.00	\$934,890.00	\$1,221,490.00	\$1,252,290.00	\$1,261,640.00
Cuentas no activas	\$8,500.00	\$6,180.00	\$5,130.00	\$7,790.00	\$9,860.00	\$9,120.00
Depósitos exigibilidad inmediata	\$23,610.00	\$14,510.00	\$13,150.00	\$17,710.00	\$25,520.00	\$22,920.00
Nómina	\$6,300.00	\$6,140.00	\$4,870.00	\$8,600.00	\$8,310.00	\$8,240.00
Depósitos a plazo	\$0.00	\$0.00	\$0.00	\$0.00	\$0.00	\$0.00

Datos Generales de:

Entidad: Yucatán (Yuc)

jueves, diciembre 22, 2022, 01:10 PM

Montos, operaciones y promedio por Remesa captadas por Banco de México

Cifras anuales

Grupo / Concepto	Anual 2017	Anual 2018	Anual 2019	Anual 2020	Anual 2021	Anual 2022
Monto total (millones USD)	\$180.98	\$205.51	\$221.48	\$243.69	\$335.06	\$381.18
Número de operaciones	585,982	637,915	679,163	715,039	885,903	1,235,944
Promedio por remesa (USD)	\$308.85	\$322.15	\$326.11	\$340.80	\$378.21	\$308.41

Crecimiento anual

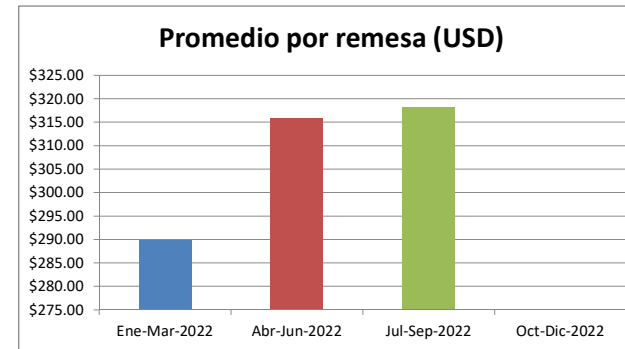
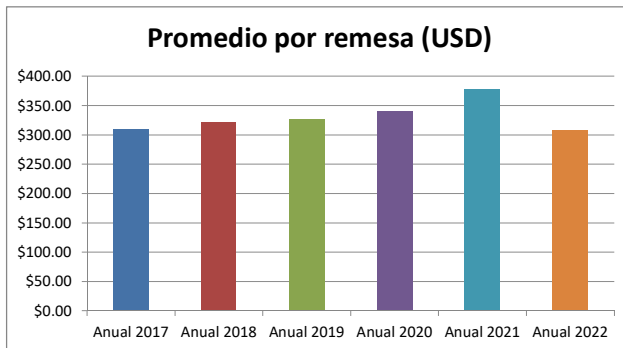
Grupo / Concepto	2017 - 2018	2018 - 2019	2019 - 2020	2020 - 2021	2021 - 2022
Monto total (millones USD)	13.55%	7.77%	10.03%	37.49%	13.76%
Número de operaciones	8.86%	6.47%	5.28%	23.90%	39.51%
Promedio por remesa (USD)	4.31%	1.23%	4.50%	10.98%	-18.46%

Cifras trimestrales

Grupo / Concepto	Ene-Mar-2022	Abr-Jun-2022	Jul-Sep-2022	Oct-Dic-2022
Monto total (millones USD)	\$84.58	\$97.71	\$103.60	
Número de operaciones	291,881	309,455	325,622	
Promedio por remesa (USD)	\$289.77	\$315.74	\$318.15	

Crecimiento anual

Grupo / Concepto	1° a 2° trim	2° a 3° trim	3° a 4° trim
Monto total (millones USD)	15.52%	6.03%	
Número de operaciones	6.02%	5.22%	
Promedio por remesa (USD)	8.96%	0.76%	



Datos Generales de:

Entidad: Yucatán (Yuc)

jueves, diciembre 22, 2022, 01:10 PM

Estadísticas Círculo de Crédito

Datos al mes: Nov - 2022

Grupo / Concepto	Segmento					
	Total	Pagos Fijos	Hipoteca	Sin límite establecido	Revolvente	Otros
Personas (sólo CC)						
Personas con crédito	1,804,582	603,302	154,921	1,107,323	561,884	9,071
Susceptibles de crédito (habitantes)	2,201,947					
Cobertura (Personas con crédito / susceptibles)	81.95%	27.40%	7.04%	50.29%	25.52%	0.41%
Número de créditos (sólo CC)						
Rango de número de otorgantes	De 550 a 599	De 550 a 599	De 550 a 599	De 550 a 599	De 550 a 599	De 550 a 599
Número de créditos otorgados	3,806,318	1,492,856	159,309	1,308,968	833,392	11,793
Número de créditos nuevos (2 meses)	79,560	68,159	63	1,255	9,778	20
Promedio de créditos por persona	2.10	2.50	1.00	1.20	1.50	1.30
Monto promedio por crédito no revolvente	\$ 46,364.39					
Saldos (sólo CC)						
Saldo actual total	\$75,168,685,537.00	\$18,532,590,793.00	\$47,869,214,859.00	\$3,341,676,928.00	\$5,101,922,253.00	\$323,280,704.00
Saldo promedio por crédito	\$19,748.40	\$12,414.19	\$300,480.29	\$2,552.91	\$6,121.88	\$27,412.93
Pagos (sólo CC)						
Monto a pagar total	\$16,997,833,910.00	\$9,536,914,160.00	\$662,617,514.00	\$3,271,630,595.00	\$3,262,586,635.00	\$264,085,006.00
Pago promedio por crédito	\$4,465.69	\$6,388.37	\$4,159.32	\$2,499.40	\$3,914.83	\$22,393.37
Saldos vencidos (CC y BC)						
Saldo vencido total	\$27,650,927,494.00	\$14,505,978,237.00	\$1,981,530,896.00	\$3,680,655,633.00	\$7,220,287,587.00	\$262,475,141.00
Promedio de saldo vencido	\$18,709.80	\$16,537.12	\$62,196.90	\$18,096.45	\$20,025.43	\$53,544.50
Número de créditos en mora 30 y más	1,477,885	877,177	31,859	203,391	360,556	4,902
% Mora respecto Nacional	2.08%	1.24%	0.04%	0.29%	0.51%	0.01%
Tasas específicas de Morosidad (CC y BC) **						
Atraso de 30 a 59 días	1.39	0.64	0.14	0.82	0.27	0.01
Atraso de 60 a 89 días	1.08	0.68	0.06	0.56	0.34	0.00
Atraso de 90 a 119 días	0.85	0.51	0.05	0.34	0.30	0.00
Atraso de 120 a 149 días	0.51	0.42	0.03	0.06	0.24	0.00
Atraso de 150 días y más	25.90	16.78	1.16	6.22	9.98	0.21
Tasas globales de Morosidad (CC y BC) **						
Atraso de 30 días y más	29.73	19.03	1.44	7.99	11.12	0.22
Atraso de 60 días y más	28.34	18.39	1.30	7.17	10.85	0.21
Atraso de 90 días y más	27.25	17.71	1.25	6.61	10.52	0.21
Atraso de 120 días y más	26.40	17.20	1.20	6.28	10.22	0.21

Datos Generales de:

Entidad: Yucatán (Yuc)

jueves, diciembre 22, 2022, 01:10 PM

Personas (sólo CC sin AC)	Total	Pagos Fijos	Hipoteca	Sin límite establecido	Revolvente	Otros
Personas con crédito (sólo CC sin AC)	1,777,518	573,361	154,710	1,086,056	552,959	5,383
% Personas por Rango de Mora (sólo CC sin AC)						
Vigentes	68.23%	32.55%	77.89%	89.98%	68.73%	70.61%
Mora de 1 a 7 días	0.88%	3.09%	0.00%	0.08%	0.00%	0.06%
Mora de 8 a 14 días	0.37%	1.31%	0.00%	0.03%	0.01%	0.98%
Mora de 15 a 21 días	0.27%	0.92%	0.00%	0.01%	0.15%	0.00%
Mora de 22 a 29 días	1.57%	2.42%	2.75%	0.42%	2.29%	7.51%
Mora de 30 a 59 días	1.86%	2.86%	1.95%	1.33%	1.24%	2.36%
Mora de 60 a 89 días	1.24%	2.56%	0.80%	0.57%	0.99%	0.85%
Mora de 90 a 119 días	1.05%	2.07%	0.66%	0.57%	0.82%	0.48%
Mora de 120 a 149 días	0.62%	1.65%	0.43%	0.08%	0.61%	0.50%
Mora de 150 días y más	23.90%	50.57%	15.51%	6.91%	25.15%	16.64%
% Personas por acumulado de mora						
Mora de 1 día y más	31.77%	67.45%	22.11%	10.02%	31.27%	29.39%
Mora de 8 días y más	30.89%	64.36%	22.11%	9.93%	31.27%	29.33%
Mora de 15 días y más	30.51%	63.05%	22.11%	9.90%	31.26%	28.35%
Mora de 22 días y más	30.24%	62.13%	22.11%	9.89%	31.11%	28.35%
Mora de 30 días y más	28.67%	59.71%	19.36%	9.47%	28.82%	20.84%
Mora de 60 días y más	26.81%	56.85%	17.41%	8.13%	27.58%	18.48%
Mora de 90 días y más	25.57%	54.29%	16.61%	7.56%	26.59%	17.63%
Mora de 120 días y más	24.52%	52.22%	15.94%	6.99%	25.77%	17.15%

Nota: En los indicadores que refieren conteo de PERSONAS el total no será necesariamente igual a la suma de los segmentos, debido a que una persona puede tener créditos en varios segmentos.

Sólo CC - Indicadores que se obtienen exclusivamente con la base de créditos reportados a Círculo de Crédito.

Sólo CC sin AC - Indicadores que se obtienen exclusivamente con la base de créditos reportados a Círculo de Crédito, excluyendo los registros de Administradoras de Cartera.

CC y BC - Indicadores que se obtienen de la base de clientes de Círculo de Crédito en conjunto con la base compartida de créditos negativos reportados en Buró de Crédito (Primaria).

Tasas de Morosidad - Número de personas con créditos en cada segmento de mora (Específica) o grupo de segmentos de mora (Global) dividido entre habitantes susceptibles de crédito multiplicado por cien.

Tasa Específica de Morosidad - Estima para el rango de mora indicado en cada tasa.

Tasa Global de Morosidad - Estima para el acumulado de mora a partir del grupo de mora indicado en cada tasa y hasta el grupo de 150 días y más.

Susceptibles de crédito (habitantes) - Población Económicamente Activa Ocupada mayor de 18 años más 50% de amas de casa.

Reservado - Si el número de acreditados o de otorgantes es menor a 5 los datos son reservados por confidencialidad.

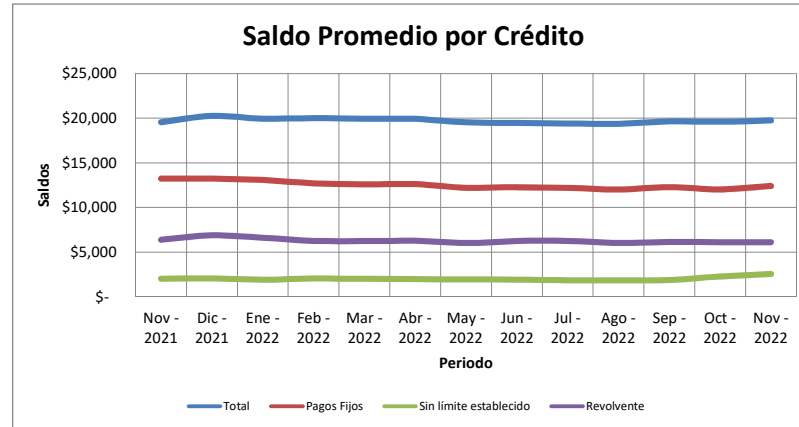
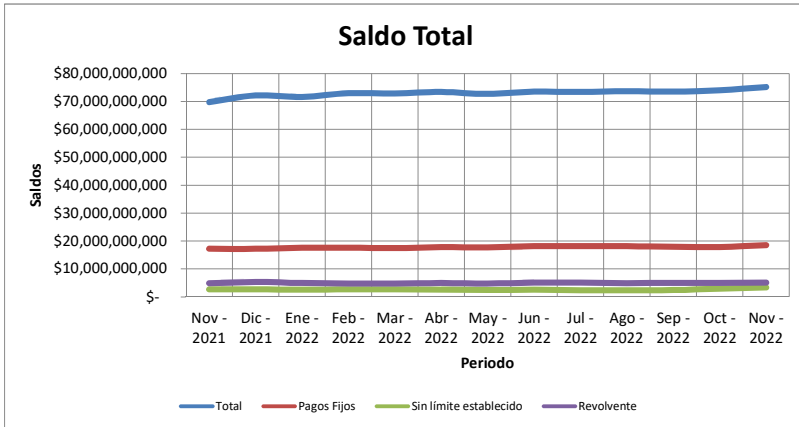
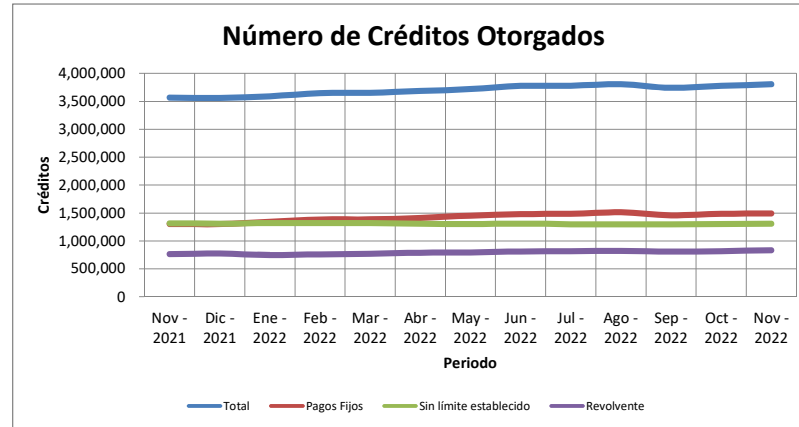
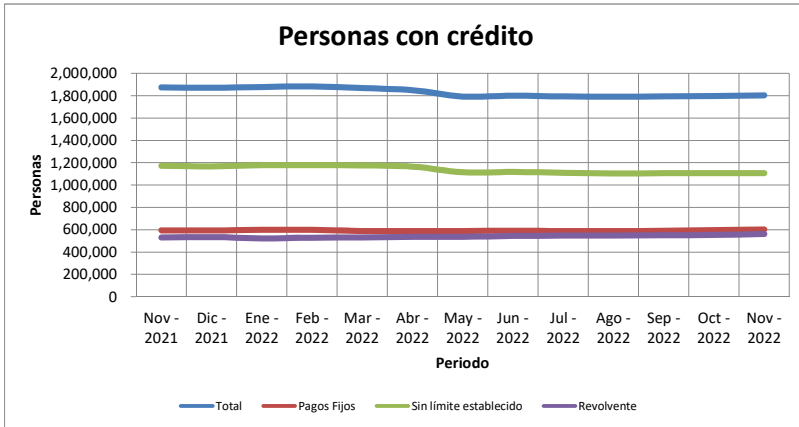
Datos Generales de:

Entidad: Yucatán (Yuc)

jueves, diciembre 22, 2022, 01:10 PM

Estadísticas Círculo de Crédito (Se muestra Código Postal)

Tendencias



Datos Generales de:

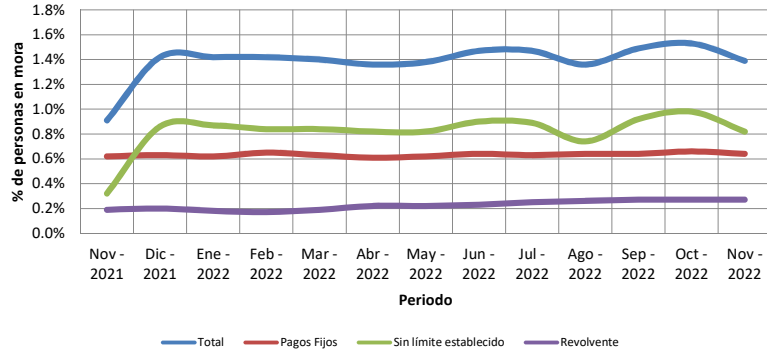
Entidad: Yucatán (Yuc)

jueves, diciembre 22, 2022, 01:10 PM

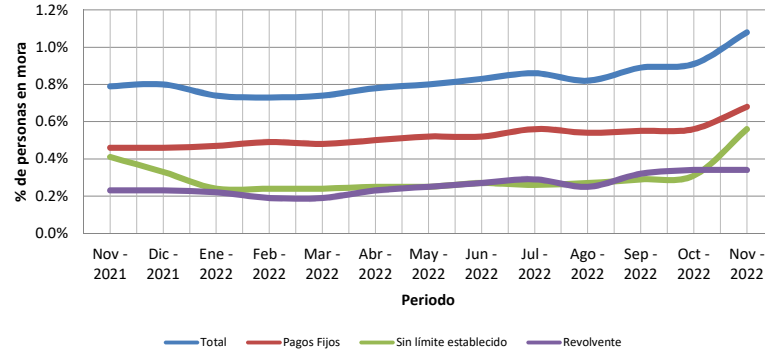
Estadísticas Círculo de Crédito

Tendencias

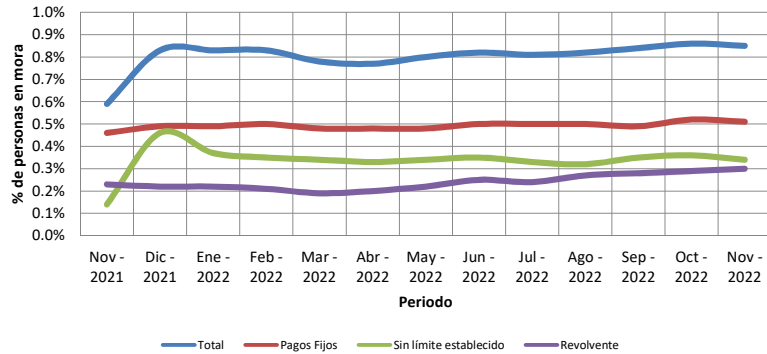
Tasa de Mora 30 a 59 días



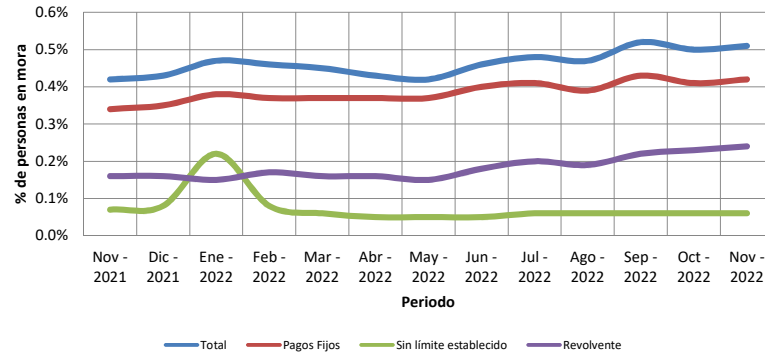
Tasa de Mora 60 a 89 días



Tasa de Mora 90 a 119 días



Tasa de Mora 120 a 149 días



Datos Generales de:

Entidad: Yucatán (Yuc)

jueves, diciembre 22, 2022, 01:10 PM

Estadísticas Círculo de Crédito

Tendencias

