

**Datos Generales de:**

**Entidad: Zacatecas (Zac)**

jueves, diciembre 22, 2022, 01:10 PM

<b>Gobierno</b>			
Gobernador:	Lic. David Monreal Ávila		
Partido:	<b>MORENA</b>	Período:	12/09/2021 al 11/09/2027



<b>División Política</b>			
Entidades:	1	Municipios:	58
Localidades:	<b>Total</b>	<b>Urbanas</b>	<b>Rurales</b>
	4,498	86	4,412

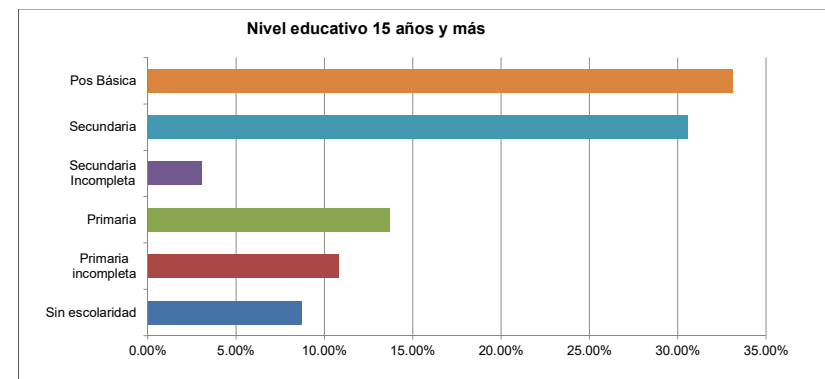
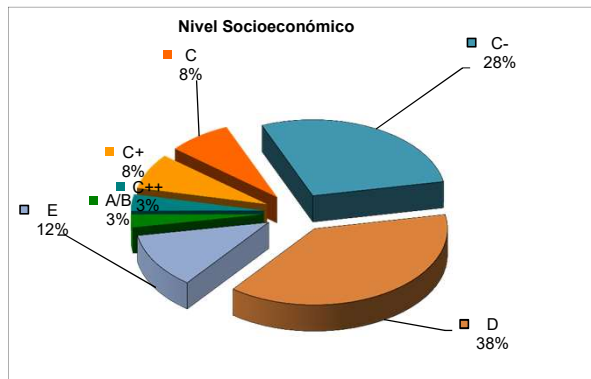
<b>Demográficos</b>	
Población total al 1 de enero de 2022	1,631,356
Tasa de crecimiento anual población 2020-22	0.28%
Viviendas habitadas	444,112
Familias	443,905
Población Económicamente Activa PEA	710,866

<b>Educación (Población de 15 años y más)</b>		
Analfabetas	43,304	3.68%
Sin escolaridad	102,658	8.71%
Primaria incompleta	127,790	10.85%
Primaria	161,424	13.70%
Secundaria Incompleta	36,123	3.07%
Secundaria	359,997	30.56%
Pos Básica	389,983	33.11%
Grado promedio de escolaridad		9.25
Grado promedio de escolaridad hombres		9.40
Grado promedio de escolaridad mujeres		9.08

<b>Gasto mensual promedio familiar en:</b>	
Compra de vivienda	\$9,957.98
Renta de vivienda	\$7,291.55
Enseres domésticos	\$2,196.10
Electrodomésticos	\$2,845.70
Muebles	\$3,331.59
Compra de Automóvil	\$6,733.50
Colegiatura escolar	\$5,506.21

<b>Población con discapacidades</b>		
Sin discapacidad	1,168,790	71.65%
Con discapacidad	462,566	28.35%
Motora	140,059	8.59%
Visual	167,481	10.27%
Del habla	23,385	1.43%
Auditiva	58,516	3.59%
Mental	73,125	4.48%

<b>Nivel Socioeconómico</b>	
<b>D</b>	
<b>Bajo</b>	
Nivel AMAI	Proporción
A/B	2.71%
C++	3.50%
C+	7.56%
C	7.76%
C-	28.26%
D	38.44%
E	11.76%
<b>Marginación CONAPO</b>	
Índice	19.0140
Grado	Medio



**Datos Generales de:**

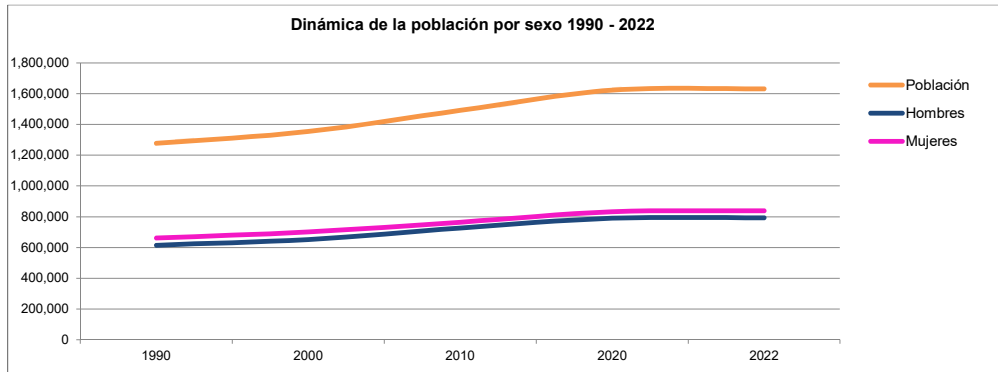
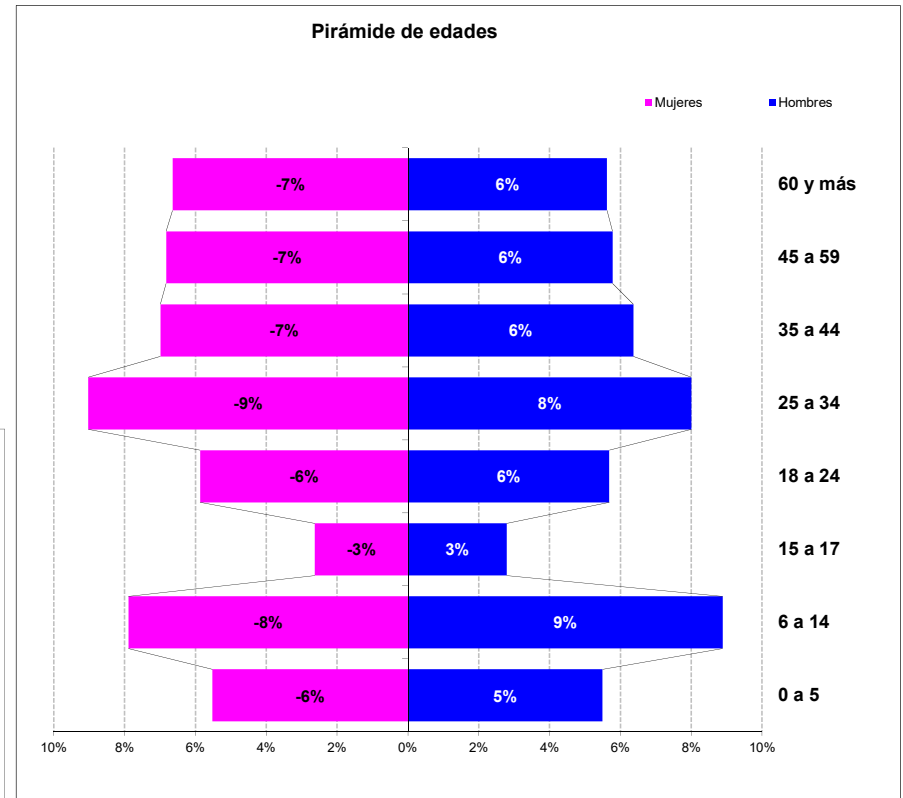
**Entidad: Zacatecas (Zac)**

jueves, diciembre 22, 2022, 01:10 PM

Dinámica de la Población					
Año	Población	Hombres	Mujeres	Índice de masculinidad	Tasa de crecimiento anual
1990	1,276,328	615,018	661,310	93.00%	
2000	1,353,610	652,258	701,352	93.00%	0.59%
2010	1,490,668	726,223	764,445	95.00%	0.97%
2020	1,622,138	790,272	831,866	95.00%	0.85%
2022	<b>1,631,356</b>	<b>793,139</b>	<b>838,217</b>	<b>94.62%</b>	<b>0.28%</b>

Índices demográficos	
Índice de Vejez (Adultos mayores de 64 por cada 100 habitantes)	<b>8.43</b>
Índice dependencia económica (Dependientes por cada 100 activos)	<b>56.79</b>
Tasa Bruta de Natalidad (Nacidos por cada 1,000 habitantes)	<b>17.90</b>
Tasa de Fecundidad General (Nacimientos por cada mil mujeres)	<b>73.06</b>

Grupos de edad			
Rango de edad en años	Población	Hombres	Mujeres
0 a 5	<b>179,699</b>	<b>89,650</b>	<b>90,049</b>
6 a 14	<b>273,682</b>	<b>144,953</b>	<b>128,729</b>
15 a 17	<b>88,341</b>	<b>45,486</b>	<b>42,855</b>
18 a 24	<b>188,439</b>	<b>92,707</b>	<b>95,732</b>
25 a 34	<b>277,730</b>	<b>130,537</b>	<b>147,193</b>
35 a 44	<b>217,816</b>	<b>103,830</b>	<b>113,986</b>
45 a 59	<b>205,621</b>	<b>94,298</b>	<b>111,323</b>
60 y más	<b>200,028</b>	<b>91,678</b>	<b>108,350</b>



**Datos Generales de:**

**Entidad: Zacatecas (Zac)**

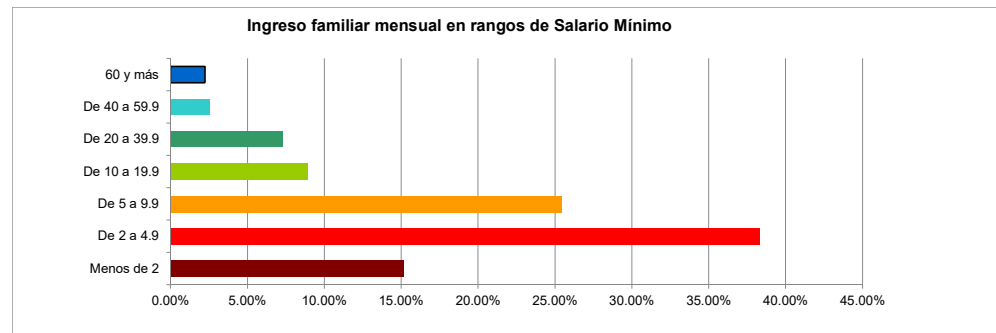
jueves, diciembre 22, 2022, 01:10 PM

<b>Vivienda</b>	
Viviendas habitadas	<b>444,112</b>
Habitantes por vivienda	<b>3.67</b>

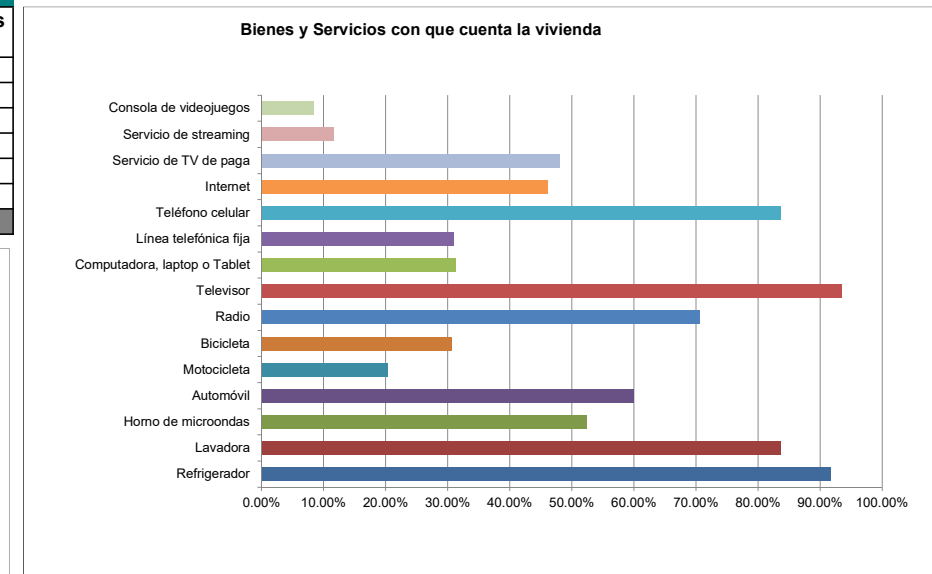
<b>Tenencia de la vivienda</b>		
Tenencia	Absolutos	%
Propias	<b>296,131</b>	<b>66.68%</b>
En compra	<b>52,484</b>	<b>11.82%</b>
En renta	<b>51,423</b>	<b>11.58%</b>
Otra situación	<b>44,074</b>	<b>9.92%</b>

<b>Familias</b>	
Total de familias	<b>443,905</b>
Ingreso familiar promedio mensual	<b>\$49,942.14</b>
Ingreso per cápita promedio mensual	<b>\$13,608.21</b>

<b>Distribución de las familias por ingreso familiar en montos de salario mínimo</b>				
Rango de ingreso	Absolutos	%	Más de ... en pesos	Menos de ... en pesos
Menos de 2	<b>67,406</b>	<b>15.18%</b>		\$8,502.00
De 2 a 4.9	<b>170,298</b>	<b>38.36%</b>	\$8,502.01	\$21,255.00
De 5 a 9.9	<b>112,880</b>	<b>25.43%</b>	\$21,255.01	\$42,510.00
De 10 a 19.9	<b>39,631</b>	<b>8.93%</b>	\$42,510.01	\$85,020.00
De 20 a 39.9	<b>32,453</b>	<b>7.31%</b>	\$85,020.01	\$170,040.00
De 40 a 59.9	<b>11,288</b>	<b>2.54%</b>	\$170,040.01	\$255,060.00
60 y más	<b>9,949</b>	<b>2.24%</b>	\$255,060.01	



<b>Bienes y servicios en la vivienda</b>		
Cuenta con... Bien / Servicio	Absolutos	%
Refrigerador	<b>407,713</b>	<b>91.80%</b>
Lavadora	<b>371,962</b>	<b>83.75%</b>
Horno de microondas	<b>232,855</b>	<b>52.43%</b>
Automóvil	<b>266,317</b>	<b>59.97%</b>
Motocicleta	<b>90,345</b>	<b>20.34%</b>
Bicicleta	<b>136,173</b>	<b>30.66%</b>
Radio	<b>313,699</b>	<b>70.64%</b>
Televisor	<b>415,435</b>	<b>93.54%</b>
Computadora, laptop o Tablet	<b>139,139</b>	<b>31.33%</b>
Línea telefónica fija	<b>137,763</b>	<b>31.02%</b>
Teléfono celular	<b>372,046</b>	<b>83.77%</b>
Internet	<b>204,737</b>	<b>46.10%</b>
Servicio de TV de paga	<b>213,849</b>	<b>48.15%</b>
Servicio de streaming	<b>51,572</b>	<b>11.61%</b>
Consola de videojuegos	<b>37,568</b>	<b>8.46%</b>



**Datos Generales de:**

**Entidad: Zacatecas (Zac)**

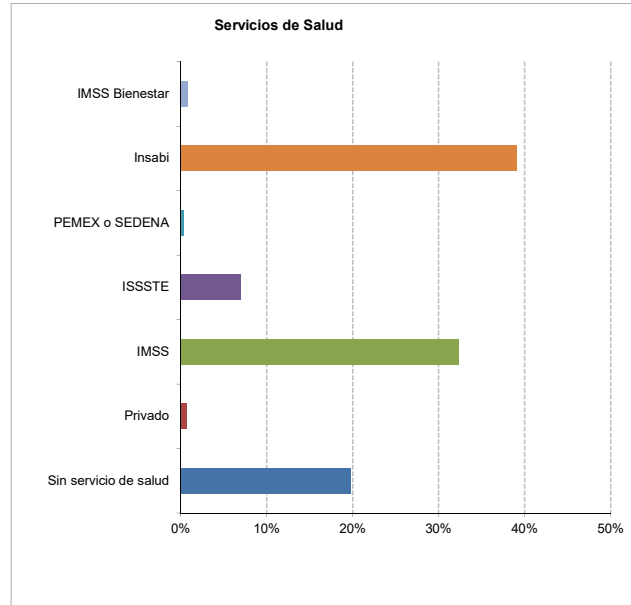
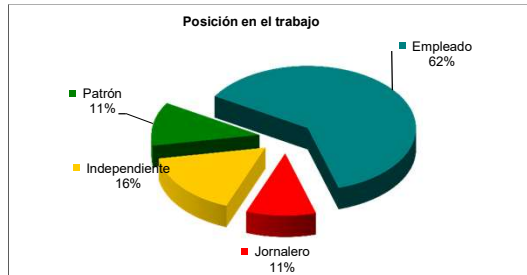
jueves, diciembre 22, 2022, 01:10 PM

**Población Económicamente Activa PEA**

<b>PEA</b>	<b>710,866</b>	<b>100%</b>
Ocupada	695,467	97.83%
Desocupada	15,399	2.17%

**Distribución de la PEA**

Posición	Absolutos	%
Patrón	78,861	11.34%
Empleado	430,123	61.85%
Jornalero	72,652	10.45%
Independiente	113,831	16.37%
<b>Hombres</b>	<b>442,668</b>	<b>63.65%</b>
<b>Mujeres</b>	<b>252,799</b>	<b>36.35%</b>



**Población Económicamente Inactiva PEI**

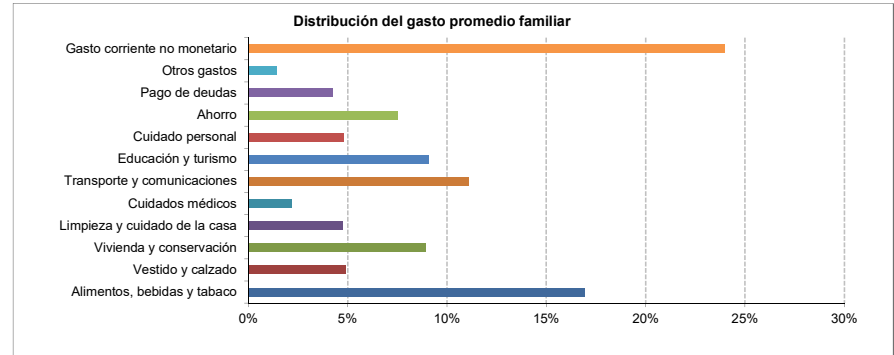
<b>PEI</b>	<b>558,337</b>	<b>100.00%</b>
Amas de casa	241,527	43.26%
Estudiantes	166,889	29.89%
Jubilados	149,921	26.85%

**Servicios de salud**

Sin servicio de salud	322,455	19.77%
<b>Con servicio</b>	<b>1,308,901</b>	<b>80.23%</b>
Privado	11,362	0.70%
IMSS	526,466	32.27%
ISSSTE	113,786	6.97%
PEMEX o SEDENA	4,875	0.30%
Insabi	638,104	39.11%
IMSS Bienestar	14,308	0.88%

**Distribución del gasto mensual familiar**

Rubro	Monto	% gasto familiar
Alimentos, bebidas y tabaco	\$8,460.20	16.94%
Vestido y calzado	\$2,452.16	4.91%
Vivienda y conservación	\$4,464.83	8.94%
Limpieza y cuidado de la casa	\$2,387.23	4.78%
Cuidados médicos	\$1,098.73	2.20%
Transporte y comunicaciones	\$5,543.58	11.10%
Educación y turismo	\$4,534.75	9.08%
Cuidado personal	\$2,417.20	4.84%
Ahorro	\$3,760.64	7.53%
Pago de deudas	\$2,132.53	4.27%
Otros gastos	\$709.18	1.42%
Gasto corriente no monetario	\$11,981.12	23.99%



Datos Generales de:

Entidad: Zacatecas (Zac)

jueves, diciembre 22, 2022, 01:10 PM

Actividad económica					
Sector	Establecimientos	Personas empleadas por los establecimientos	Salario mensual promedio	Producción anual promedio por establecimiento	Índice Paridad de Género - Empleados
<b>Total</b>	<b>55,336</b>	<b>73,024</b>	<b>\$5,089.00</b>	<b>\$11,897,826.11</b>	<b>102.6%</b>
Agricultura, ganadería, silvicultura y pesca	221	14	\$15,150.00	\$89,776.40	7.7%
Minería	50	918	\$23,871.00	\$11,575,935,191.16	6.0%
Generación y distribución de agua, electricidad y gas	0	0	\$0.00	\$0.00	-100.0%
Industrias manufactureras	5,562	23,751	\$5,536.00	\$7,243,665.61	101.9%
Construcción	256	3,601	\$3,373.00	\$8,614,422.83	15.5%
Comercio al por mayor	1,584	7,071	\$7,635.00	\$5,357,580.85	30.9%
Comercio al por menor	25,319	13,633	\$3,111.00	\$435,469.88	189.1%
Alojamiento y preparación de alimentos y bebidas	6,824	5,677	\$2,727.00	\$417,733.31	217.9%
Apoyo a los negocios, manejo de desechos y	1,122	3,616	\$7,019.00	\$1,040,795.33	68.7%
Dirección de corporativos y empresas	0	0	\$0.00	\$0.00	-100.0%
Educación	319	2,822	\$4,299.00	\$2,921,169.57	399.5%
Esparcimiento, cultura, deporte y recreación	954	913	\$2,405.00	\$360,224.43	92.6%
Finanzas y seguros	264	688	\$3,102.00	\$20,336,192.32	182.0%
Información y comunicaciones	148	1,988	\$10,590.00	\$16,125,998.35	97.6%
Inmobiliarias y alquileres	919	484	\$2,521.00	\$343,857.80	76.0%
Profesionales, científicos y técnicos	1,086	1,068	\$3,692.00	\$457,627.46	193.4%
Salud y asistencia social	2,498	2,212	\$2,807.00	\$266,696.55	580.6%
Transportes, mensajería y almacenamiento	176	1,833	\$4,758.00	\$9,912,293.96	39.2%
Otros servicios excepto actividades del Gobierno	8,034	2,735	\$4,030.00	\$159,549.51	64.6%

Salarios estimados por división de sector económico

Estimación al mes de: Nov - 2022

Salarios por división	Salario promedio total	Salario promedio urbano	Salario promedio hombres	Salario promedio urbano hombres	Salario promedio mujeres	Salario promedio urbano mujeres
<b>Salario promedio total</b>	<b>\$12,797.54</b>	<b>\$12,692.35</b>	<b>\$13,700.11</b>	<b>\$13,634.18</b>	<b>\$11,324.13</b>	<b>\$11,178.32</b>
Agricultura, ganadería, silvicultura, pesca y caza	\$14,897.70	\$8,556.94	\$14,488.54	\$8,763.01	\$15,988.49	\$7,688.10
Industrias extractivas	\$24,091.62	\$24,091.62	\$24,201.40	\$24,201.40	\$23,216.94	\$23,216.94
Industrias de transformación	\$10,236.47	\$10,239.49	\$11,851.14	\$11,857.02	\$8,243.11	\$8,243.10
Industria de la construcción	\$10,873.59	\$10,873.59	\$11,056.29	\$11,056.29	\$9,778.96	\$9,778.96
Industria eléctrica, capt. y suministro de agua potable	\$20,911.40	\$20,911.40	\$20,949.77	\$20,949.77	\$20,773.75	\$20,773.75
Comercio	\$10,077.05	\$10,077.05	\$11,023.88	\$11,023.88	\$8,695.31	\$8,695.31
Transportes y comunicaciones	\$10,437.85	\$10,439.49	\$10,426.49	\$10,428.42	\$10,499.93	\$10,499.93
Servicios para empresas, personas y el hogar	\$9,317.47	\$9,317.47	\$9,753.85	\$9,753.85	\$8,806.24	\$8,806.24
Servicios sociales y comunales	\$15,233.16	\$15,233.16	\$15,618.23	\$15,618.23	\$14,851.28	\$14,851.28

Datos Generales de:

Entidad: Zacatecas (Zac)

jueves, diciembre 22, 2022, 01:10 PM

Empleos registrados en el IMSS			Datos al mes de: Nov - 2022			
Grupo / Concepto	Empleados	Empleados permanentes	Hombres empleados	Hombres empleados permanentes	Mujeres empleadas	Mujeres empleadas permanentes
<b>Empleados asegurados en el IMSS</b>						
Total asegurados	196,199	164,410	121,668	99,880	74,531	64,530
<b>Distribución por rango de edad</b>						
Menos de 15 años	2	2	2	2	0	0
De 15 a 19 años	4,395	3,770	2,703	2,228	1,692	1,542
De 20 a 29 años	51,904	42,292	31,193	24,860	20,711	17,432
De 30 a 39 años	57,189	46,742	34,900	27,990	22,289	18,752
De 40 a 49 años	45,808	39,322	28,234	23,702	17,574	15,620
De 50 a 59 años	29,837	26,192	19,531	16,823	10,306	9,369
De 60 a 69 años	6,174	5,324	4,360	3,649	1,814	1,675
70 años y más	890	766	745	626	145	140
<b>Distribución por rango de salario</b>						
Menos de 1 salario mínimo	219	143	81	58	138	85
De 1 a 2 salarios mínimos	114,248	98,810	65,036	54,587	49,212	44,223
De 3 a 5 salarios mínimos	62,578	49,218	42,477	33,301	20,101	15,917
De 6 a 10 salarios mínimos	15,715	13,136	11,386	9,498	4,329	3,638
De 11 a 15 salarios mínimos	3,311	2,975	2,576	2,324	735	651
De 16 a 20 salarios mínimos	0	0	0	0	0	0
Mayor a 20 salarios mínimos	0	0	0	0	0	0
Sin salario	128	128	112	112	16	16
<b>Distribución por tamaño del patrón</b>						
Con 1 puesto de trabajo	4,177	3,848	2,467	2,213	1,710	1,635
Con 2 y hasta 5 puestos de trabajo	13,944	12,398	8,678	7,401	5,266	4,997
Con 6 y hasta 50 puestos de trabajo	40,469	35,244	26,018	22,154	14,451	13,090
Con 51 y hasta 250 puestos de trabajo	38,650	31,809	25,650	20,388	13,000	11,421
Con 251 y hasta 500 puestos de trabajo	15,487	12,849	10,241	8,541	5,246	4,308
Con 501 y hasta 1,000 puestos de trabajo	21,949	17,854	14,207	11,318	7,742	6,536
Con más de 1,000 puestos de trabajo	61,523	50,408	34,407	27,865	27,116	22,543
<b>Distribución por sector económico</b>						
Agricultura, ganadería, silvicultura, pesca y caza	7,889	3,300	2,467	2,213	2,152	839
Industrias extractivas	14,806	12,998	8,678	7,401	1,651	1,387
Industrias de transformación	42,302	39,372	26,018	22,154	18,931	18,011
Industria de la construcción	19,079	11,441	25,650	20,388	2,729	1,889
Industria eléctrica, capt. y suministro de agua potable	1,844	1,558	10,241	8,541	402	331
Comercio	35,429	32,538	14,207	11,318	14,406	13,243
Transportes y comunicaciones	7,456	6,999	34,407	27,865	1,153	1,067
Servicios para empresas, personas y el hogar	17,559	15,983	0	0	8,086	7,448
Servicios sociales y comunales	49,835	40,221	0	0	25,021	20,315

Datos Generales de:

Entidad: Zacatecas (Zac)

jueves, diciembre 22, 2022, 01:10 PM

Incidencia delictiva, tasas delictivas por cada 100 mil habitantes y variación 2019 - 2022 por tipo de delito						
Tipo Delito	Incidencia Delictiva 2021	Incidencia Delictiva 2022 (estimado)	Tasa Delictiva por cada 100 mil habitantes 2020	Tasa Delictiva por cada 100 mil habitantes 2022 (estimado)	Variación incidencia 2021 - 2022	Variación tasa delictiva 2021 - 2022
<b>Total</b>	<b>25,111</b>	<b>25,811</b>	<b>1,548.020</b>	<b>1,591.290</b>	<b>2.79%</b>	<b>2.80%</b>
Abuso de confianza	338	367	20.840	22.620	8.58%	8.54%
Daño a la propiedad	2,220	2,544	136.860	156.830	14.59%	14.59%
Despojo	378	388	23.300	23.920	2.65%	2.66%
Extorsión	486	481	29.960	29.650	-1.03%	-1.03%
Fraude	1,261	1,359	77.740	83.780	7.77%	7.77%
Otros delitos contra el patrimonio	122	73	7.520	4.500	-40.16%	-40.16%
Robo	6,123	6,328	377.460	390.100	3.35%	3.35%
Incumplimiento de obligaciones de asistencia familiar	616	664	37.970	40.930	7.79%	7.80%
Otros delitos contra la familia	117	124	7.210	7.640	5.98%	5.96%
Violencia de género en todas sus modalidades	0	0	0.000	0.000	N/A	N/A
Violencia familiar	3,456	3,464	213.050	213.550	0.23%	0.23%
Abuso sexual	256	303	15.780	18.680	18.36%	18.38%
Acoso sexual	121	129	7.460	7.950	6.61%	6.57%
Hostigamiento sexual	22	14	1.360	0.860	-36.36%	-36.76%
Incesto	0	0	0.000	0.000	N/A	N/A
Otros delitos contra la libertad y la seguridad sexual	144	144	8.880	8.880	0.00%	0.00%
Violación equiparada	149	117	9.190	7.210	-21.48%	-21.55%
Violación simple	152	190	9.370	11.710	25.00%	24.97%
Corrupción de menores	31	27	1.910	1.660	-12.90%	-13.09%
Otros delitos contra la sociedad	0	0	0.000	0.000	N/A	N/A
Trata de personas	8	13	0.490	0.800	62.50%	63.27%
Aborto	6	1	0.370	0.060	-83.33%	-83.78%
Feminicidio	10	16	0.620	0.990	60.00%	59.68%
Homicidio	1,464	1,337	90.250	82.420	-8.67%	-8.68%
Lesiones	2,466	2,345	152.020	144.560	-4.91%	-4.91%
Otros delitos contra la vida y la integridad corporal	428	386	26.380	23.800	-9.81%	-9.78%
Otros delitos que atentan contra la libertad personal	460	584	28.360	36.000	26.96%	26.94%
Rapto	0	0	0.000	0.000	N/A	N/A
Secuestro	17	8	1.050	0.490	-52.94%	-53.33%
Tráfico de menores	0	0	0.000	0.000	N/A	N/A
Allanamiento de morada	210	177	12.950	10.910	-15.71%	-15.75%
Amenazas	1,266	1,447	78.050	89.200	14.30%	14.29%
Contra el medio ambiente	8	3	0.490	0.180	-62.50%	-63.27%
Delitos cometidos por servidores públicos	327	364	20.160	22.440	11.31%	11.31%
Electorales	178	10	10.970	0.620	-94.38%	-94.35%
Evasión de presos	3	3	0.180	0.180	0.00%	0.00%
Falsedad	144	197	8.880	12.140	36.81%	36.71%
Falsificación	94	118	5.790	7.270	25.53%	25.56%
Narcomenudeo	313	321	19.300	19.790	2.56%	2.54%
Otros delitos del Fuero Común	1,717	1,765	105.850	108.810	2.80%	2.80%

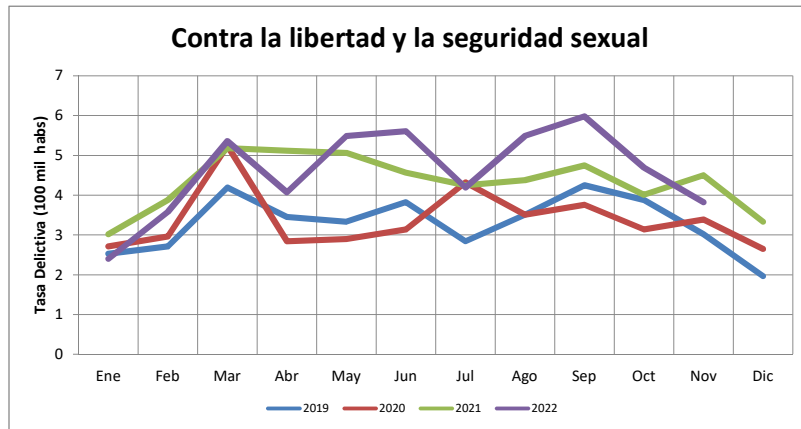
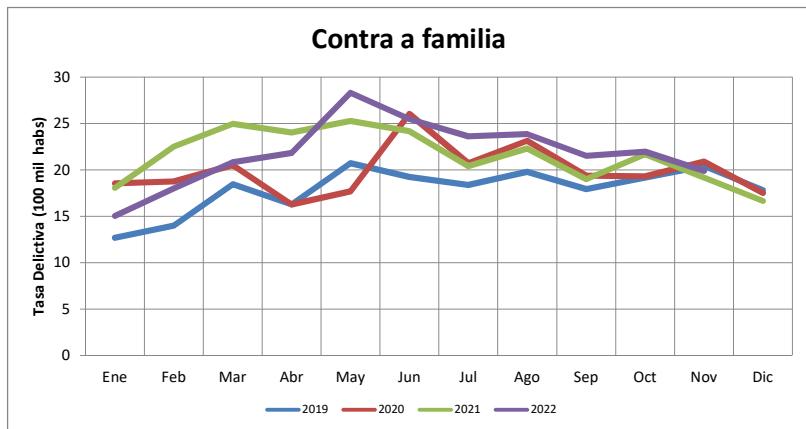
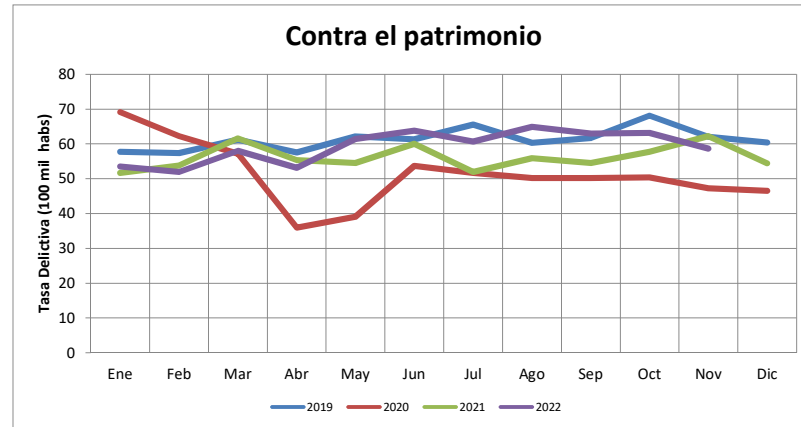
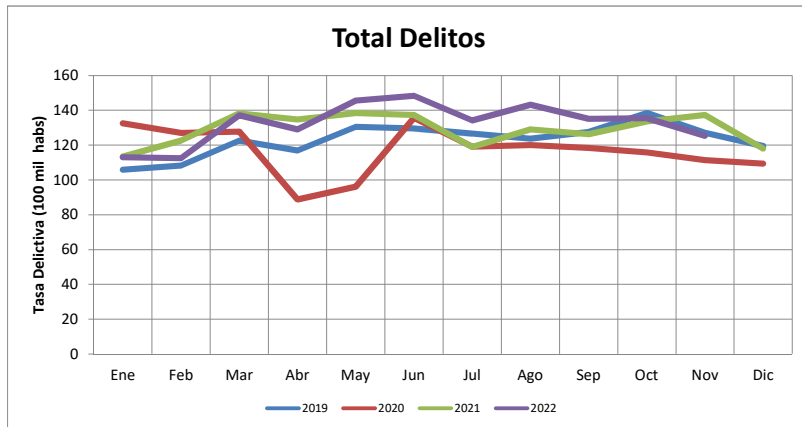
Datos Generales de:

Entidad: Zacatecas (Zac)

jueves, diciembre 22, 2022, 01:10 PM

Tasas delictivas por Modalidad del Delito

Tendencias 2019 - 2022





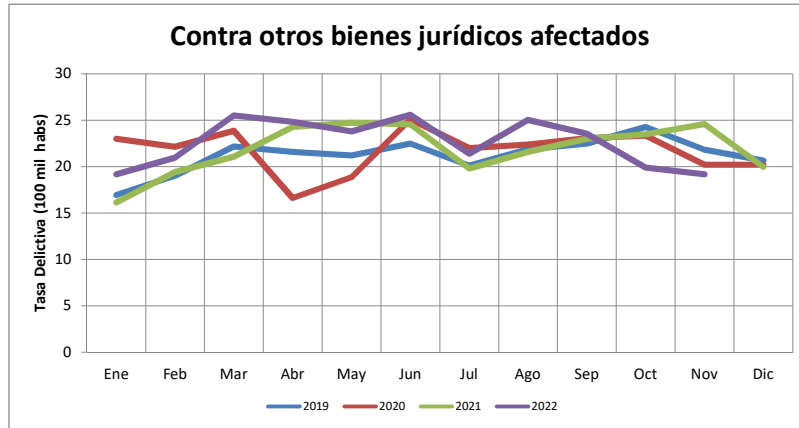
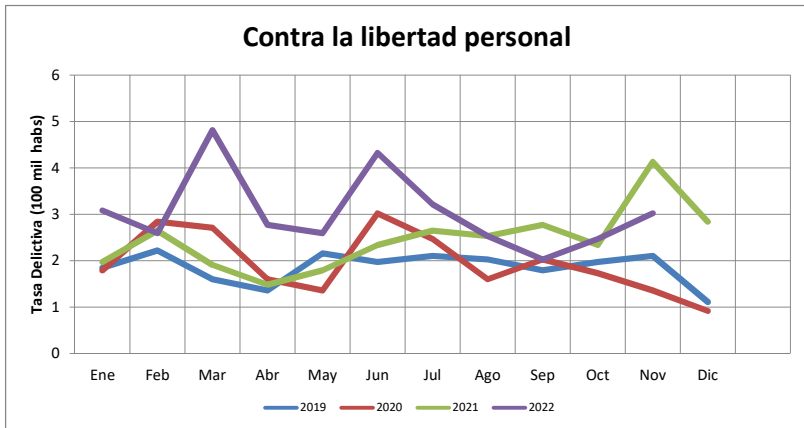
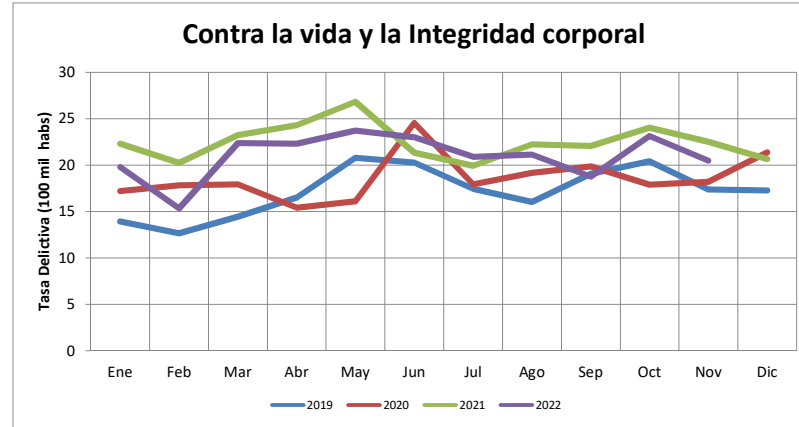
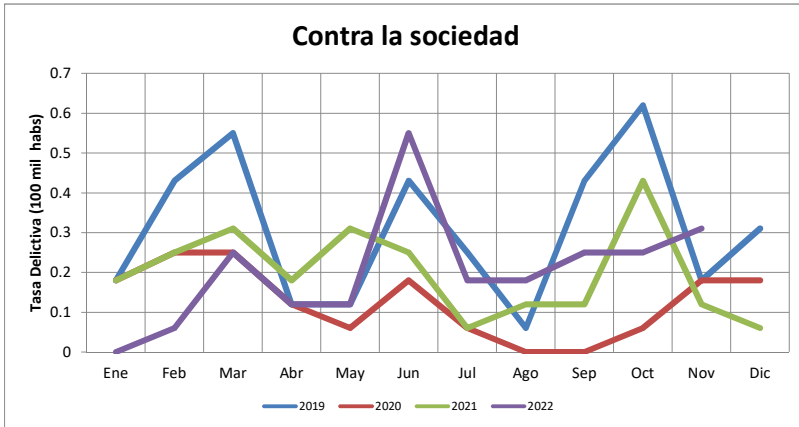
Datos Generales de:

Entidad: Zacatecas (Zac)

jueves, diciembre 22, 2022, 01:10 PM

Tasas delictivas por Modalidad del Delito

Tendencias 2019 - 2022



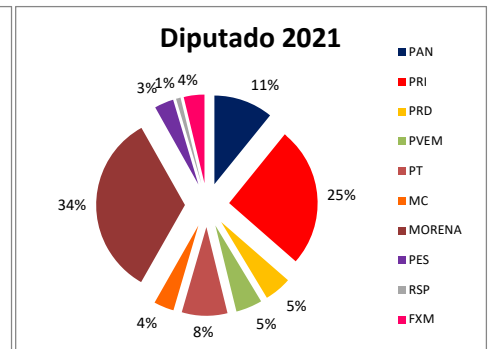
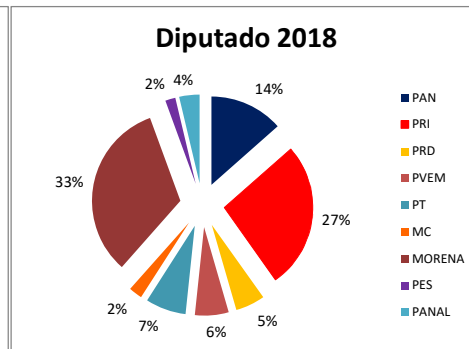
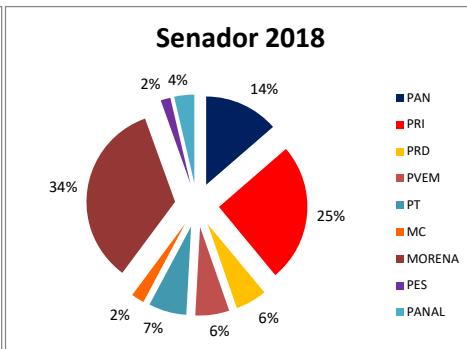
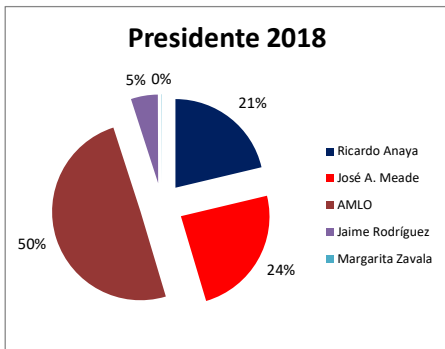
Datos Generales de:

Entidad: Zacatecas (Zac)

jueves, diciembre 22, 2022, 01:10 PM

**Resultados electorales federales 2018 y 2021**

Candidato / Partido	Presidente 2018 (votos)	Presidente 2018 (% de votos)	Senador 2018 (votos)	Senador 2018 (% de votos)	Diputado 2018 (votos)	Diputado 2018 (% de votos)	Diputado 2021 (votos)	Diputado 2021 (% de votos)
Ricardo Anaya	156,499	20.60%						
José A. Meade	177,557	23.37%						
<b>AMLO</b>	<b>364,910</b>	<b>48.04%</b>						
Jaime Rodríguez	36,167	4.76%						
Margarita Zavala	659	0.09%						
<b>PAN</b>			98,765	13.07%	97,549	12.96%	70,024	10.42%
<b>PRI</b>			183,316	24.27%	192,598	25.58%	165,515	24.62%
<b>PRD</b>			41,199	5.45%	38,746	5.15%	31,862	4.74%
<b>PVEM</b>			44,557	5.90%	44,480	5.91%	31,445	4.68%
<b>PT</b>			50,086	6.63%	53,462	7.10%	53,820	8.01%
<b>MC</b>			17,477	2.31%	17,791	2.36%	23,827	3.54%
<b>MORENA</b>			<b>248,606</b>	<b>32.91%</b>	<b>237,154</b>	<b>31.50%</b>	<b>217,876</b>	<b>32.41%</b>
<b>PES</b>			12,903	1.71%	13,635	1.81%	22,738	3.38%
<b>PANAL</b>			26,646	3.53%	26,910	3.57%		
<b>RSP</b>							5,461	0.81%
<b>FXM</b>							24,302	3.62%
Independiente			0	0.00%	0	0.00%	0	0.00%
No registrados	297	0.04%	249	0.03%	305	0.04%	337	0.05%
Votos nulos	23,557	3.10%	31,619	4.19%	30,158	4.01%	25,023	3.72%
<b>Total de votos</b>	<b>759,646</b>	<b>100%</b>	<b>755,423</b>	<b>100%</b>	<b>752,788</b>	<b>100%</b>	<b>672,230</b>	<b>100%</b>
Lista Nominal	1,162,459		1,162,459		1,162,459		1,174,212	
<b>Participación</b>	<b>65.35%</b>		<b>64.98%</b>		<b>64.76%</b>		<b>57.25%</b>	



Datos Generales de:

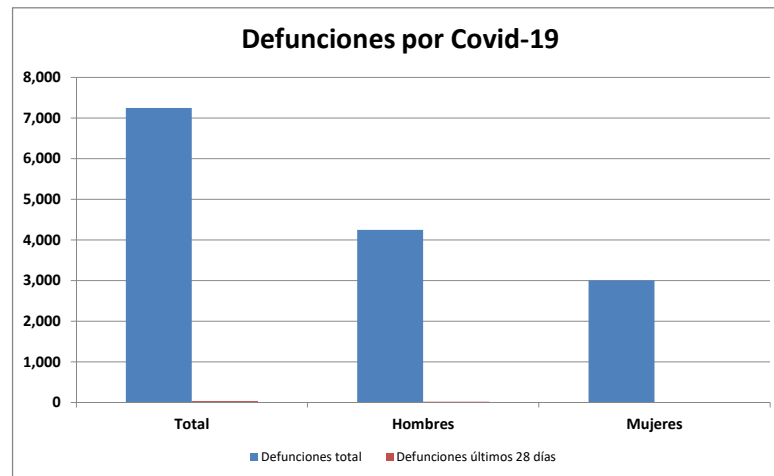
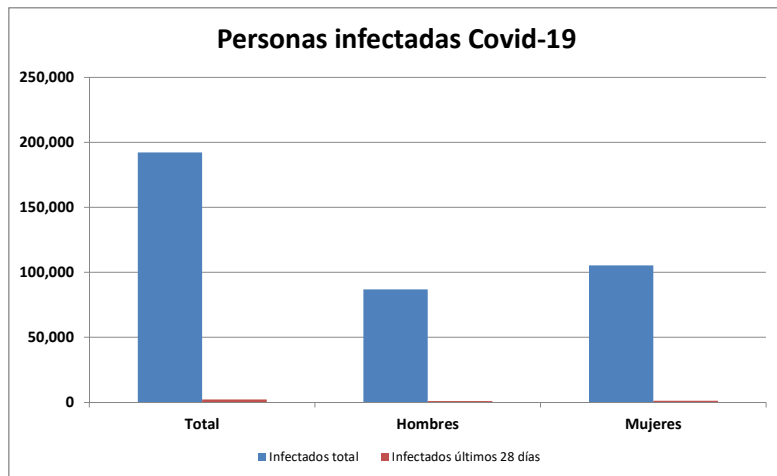
Entidad: Zacatecas (Zac)

jueves, diciembre 22, 2022, 01:10 PM

Estadística infectados y defunciones por Covid-19

Periodo datos Covid-19 del 01 enero 2020 al 13 diciembre 2022

Concepto	Total	% población total	Hombres	% total hombres	Mujeres	% total mujeres
<b>Casos totales</b>						
<b>Infectados</b>	<b>192,199</b>	<b>11.782%</b>	<b>86,892</b>	<b>10.955%</b>	<b>105,307</b>	<b>12.563%</b>
Ambularios	173,035	10.607%	76,750	9.677%	96,285	11.487%
Hospitalizados	19,164	1.175%	10,142	1.279%	9,022	1.076%
<b>Defunciones</b>	<b>7,243</b>	<b>0.444%</b>	<b>4,242</b>	<b>0.535%</b>	<b>3,001</b>	<b>0.358%</b>
Ambularios	435	0.027%	268	0.034%	167	0.020%
Hospitalizados	6,808	0.417%	3,974	0.501%	2,834	0.338%
<b>Casos últimos 28 días</b>						
<b>Infectados</b>	<b>2,260</b>	<b>0.139%</b>	<b>947</b>	<b>0.119%</b>	<b>1,313</b>	<b>0.157%</b>
Ambularios	1,967	0.121%	803	0.101%	1,164	0.139%
Hospitalizados	293	0.018%	144	0.018%	149	0.018%
<b>Defunciones</b>	<b>31</b>	<b>0.002%</b>	<b>19</b>	<b>0.002%</b>	<b>12</b>	<b>0.001%</b>
Ambularios	3	0.000%	1	0.000%	2	0.000%
Hospitalizados	28	0.002%	18	0.002%	10	0.001%



Datos Generales de:

Entidad: Zacatecas (Zac)

jueves, diciembre 22, 2022, 01:10 PM

Estadística operativa bancaria de la CNBV último semestre y variaciones mensuales

Concepto	May 2022	Jun 2022	Jul 2022	Ago 2022	Sep 2022	Oct 2022
Sucursales	114	114	114	114	114	114
Sucursales cerradas por Covid-19	0	0	0	0	0	0
Cajeros automáticos (ATM)	535	541	542	542	548	550
ATM retiro y depósitos	97	98	99	98	102	102
ATM sólo depósitos	3	3	3	3	3	5
ATM sólo retiros	435	440	440	441	443	443
Transacciones en ATM	1,760,635	1,695,539	1,857,261	1,704,925	1,760,145	1,754,015
TVP (Terminal Punto de Venta)	0	8,310	8,372	8,424	8,578	8,765
Establecimientos con TPV	6,247	6,362	6,431	6,480	6,567	6,723
Transacciones en TPV	1,104,191	1,066,767	1,132,401	1,106,090	1,086,408	1,165,876
Tarjetas de Débito (TDD)	1,111,814	0	1,118,986	1,124,379	1,130,523	1,133,705
TDD Hombres	1,111,814	0	1,118,986	1,124,379	1,130,523	1,133,705
TDD Mujeres	0	0	0	0	0	0
TDD Morales	0	0	0	0	0	0
Tarjetas de Crédito (TDC)	230,167	0	228,745	230,632	232,041	232,895
TDC Hombres	225,759	0	228,745	230,632	232,041	232,895
TDC Mujeres	0	0	0	0	0	0
TDC Morales	4,408	0	0	0	0	0

Concepto	May 2022 a Jun	Jun 2022 a Jul 2022	Jul 2022 a Ago 2022	Ago 2022 a Sep 2022	Sep 2022 a Oct 2022
Sucursales	0.00%	0.00%	0.00%	0.00%	0.00%
Sucursales cerradas por Covid-19	0.00%	0.00%	0.00%	0.00%	0.00%
Cajeros automáticos (ATM)	1.12%	0.18%	0.00%	1.11%	0.36%
ATM retiro y depósitos	1.03%	1.02%	-1.01%	4.08%	0.00%
ATM sólo depósitos	0.00%	0.00%	0.00%	0.00%	66.67%
ATM sólo retiros	1.15%	0.00%	0.23%	0.45%	0.00%
Transacciones en ATM	-3.70%	9.54%	-8.20%	3.24%	-0.35%
TVP (Terminal Punto de Venta)	0.00%	0.75%	0.62%	1.83%	2.18%
Establecimientos con TPV	1.84%	1.08%	0.76%	1.34%	2.38%
Transacciones en TPV	-3.39%	6.15%	-2.32%	-1.78%	7.31%
Tarjetas de Débito (TDD)	-100.00%	0.00%	0.48%	0.55%	0.28%
TDD Hombres	-100.00%	0.00%	0.48%	0.55%	0.28%
TDD Mujeres	0.00%	0.00%	0.00%	0.00%	0.00%
TDD Morales	0.00%	0.00%	0.00%	0.00%	0.00%
Tarjetas de Crédito (TDC)	-100.00%	0.00%	0.82%	0.61%	0.37%
TDC Hombres	-100.00%	0.00%	0.82%	0.61%	0.37%
TDC Mujeres	0.00%	0.00%	0.00%	0.00%	0.00%
TDC Morales	-100.00%	0.00%	0.00%	0.00%	0.00%

Datos Generales de:

Entidad: Zacatecas (Zac)

jueves, diciembre 22, 2022, 01:10 PM

Saldos y número de contraros instrumentos de captación de la banca comercial de Banco de México

Saldos (miles de pesos)	mar-22	Abr - 2022	may-22	jun-22	jul-22	Ago - 2022
<b>Total cuentas</b>	<b>\$36,903,319</b>	<b>\$37,799,753</b>	<b>\$39,642,027</b>	<b>\$39,801,884</b>	<b>\$40,364,601</b>	<b>\$40,419,248</b>
Depósitos exigibilidad inmediata	\$18,060,243	\$19,698,855	\$21,097,124	\$21,198,394	\$21,050,671	\$20,807,107
Nómina	\$5,796,463	\$5,955,212	\$5,933,315	\$5,927,209	\$6,630,821	\$6,050,678
Depósitos a plazo	\$13,046,613	\$12,145,686	\$12,611,588	\$12,676,281	\$12,683,109	\$13,561,463
<b>Cuentas activas</b>	<b>\$36,871,389</b>	<b>\$37,767,852</b>	<b>\$39,611,357</b>	<b>\$39,769,269</b>	<b>\$40,331,473</b>	<b>\$40,386,624</b>
Depósitos exigibilidad inmediata	\$18,039,226	\$19,677,969	\$21,077,971	\$21,177,210	\$21,029,662	\$20,785,989
Nómina	\$5,785,550	\$5,944,197	\$5,921,798	\$5,915,778	\$6,618,702	\$6,039,172
Depósitos a plazo	\$13,046,613	\$12,145,686	\$12,611,588	\$12,676,281	\$12,683,109	\$13,561,463
<b>Cuentas no activas</b>	<b>\$31,930</b>	<b>\$31,901</b>	<b>\$30,670</b>	<b>\$32,615</b>	<b>\$33,128</b>	<b>\$32,624</b>
Depósitos exigibilidad inmediata	\$21,017	\$20,886	\$19,153	\$21,184	\$21,009	\$21,118
Nómina	\$10,913	\$11,015	\$11,517	\$11,431	\$12,119	\$11,506
Depósitos a plazo	\$0	\$0	\$0	\$0	\$0	\$0
<b>Contratos</b>						
<b>Total cuentas</b>	<b>75,132</b>	<b>75,930</b>	<b>80,493</b>	<b>75,868</b>	<b>75,928</b>	<b>75,784</b>
Depósitos exigibilidad inmediata	52,174	52,354	54,681	52,355	52,427	52,446
Nómina	17,163	17,232	19,519	17,383	17,407	17,308
Depósitos a plazo	5,795	6,344	6,293	6,130	6,094	6,030
<b>Cuentas activas</b>	<b>66,579</b>	<b>66,848</b>	<b>71,407</b>	<b>66,958</b>	<b>67,056</b>	<b>66,946</b>
Depósitos exigibilidad inmediata	49,626	49,792	52,123	49,826	49,926	49,969
Nómina	15,079	15,155	17,443	15,350	15,367	15,247
Depósitos a plazo	1,874	1,901	1,841	1,782	1,763	1,730
<b>Cuentas no activas</b>	<b>8,553</b>	<b>9,082</b>	<b>9,086</b>	<b>8,910</b>	<b>8,872</b>	<b>8,838</b>
Depósitos exigibilidad inmediata	2,548	2,562	2,558	2,529	2,501	2,477
Nómina	2,084	2,077	2,076	2,033	2,040	2,061
Depósitos a plazo	3,921	4,443	4,452	4,348	4,331	4,300
<b>Saldos promedio (pesos)</b>						
<b>Total cuentas</b>	<b>\$491,180.00</b>	<b>\$497,820.00</b>	<b>\$492,490.00</b>	<b>\$524,620.00</b>	<b>\$531,620.00</b>	<b>\$533,350.00</b>
Depósitos exigibilidad inmediata	\$346,150.00	\$376,260.00	\$385,820.00	\$404,900.00	\$401,520.00	\$396,730.00
Nómina	\$337,730.00	\$345,590.00	\$303,980.00	\$340,980.00	\$380,930.00	\$349,590.00
Depósitos a plazo	\$2,251,360.00	\$1,914,520.00	\$2,004,070.00	\$2,067,910.00	\$2,081,250.00	\$2,249,000.00
<b>Cuentas activas</b>	<b>\$553,800.00</b>	<b>\$564,980.00</b>	<b>\$554,730.00</b>	<b>\$593,940.00</b>	<b>\$601,460.00</b>	<b>\$603,270.00</b>
Depósitos exigibilidad inmediata	\$363,500.00	\$395,200.00	\$404,390.00	\$425,020.00	\$421,220.00	\$415,980.00
Nómina	\$383,680.00	\$392,230.00	\$339,490.00	\$385,390.00	\$430,710.00	\$396,090.00
Depósitos a plazo	\$6,961,910.00	\$6,389,100.00	\$6,850,400.00	\$7,113,510.00	\$7,194,050.00	\$7,839,000.00
<b>Cuentas no activas</b>	<b>\$3,730.00</b>	<b>\$3,510.00</b>	<b>\$3,380.00</b>	<b>\$3,660.00</b>	<b>\$3,730.00</b>	<b>\$3,690.00</b>
Depósitos exigibilidad inmediata	\$8,250.00	\$8,150.00	\$7,490.00	\$8,380.00	\$8,400.00	\$8,530.00
Nómina	\$5,240.00	\$5,300.00	\$5,550.00	\$5,620.00	\$5,940.00	\$5,580.00
Depósitos a plazo	\$0.00	\$0.00	\$0.00	\$0.00	\$0.00	\$0.00

Datos Generales de:

Entidad: Zacatecas (Zac)

jueves, diciembre 22, 2022, 01:10 PM

Montos, operaciones y promedio por Remesa captadas por Banco de México

Cifras anuales

Grupo / Concepto	Anual 2017	Anual 2018	Anual 2019	Anual 2020	Anual 2021	Anual 2022
Monto total (millones USD)	\$1,005.30	\$1,095.87	\$1,129.02	\$1,202.29	\$1,575.34	\$1,695.28
Número de operaciones	3,255,246	3,399,222	3,461,201	3,537,757	4,169,025	5,255,749
Promedio por remesa (USD)	\$308.83	\$322.39	\$326.19	\$339.84	\$377.87	\$322.56

Crecimiento anual

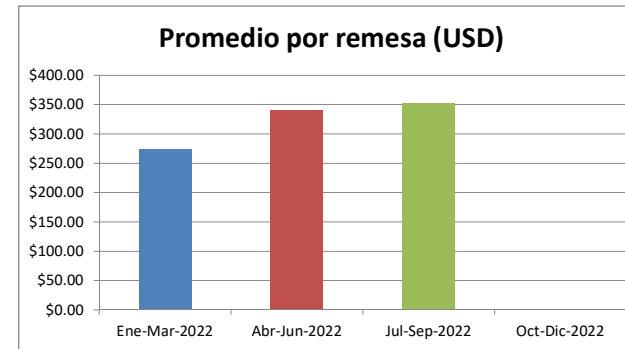
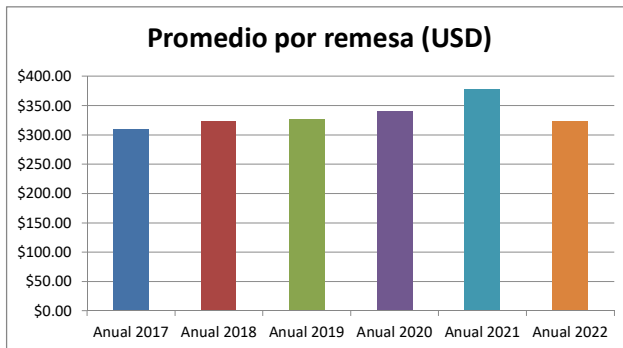
Grupo / Concepto	2017 - 2018	2018 - 2019	2019 - 2020	2020 - 2021	2021 - 2022
Monto total (millones USD)	9.01%	3.02%	6.49%	31.03%	7.61%
Número de operaciones	4.42%	1.82%	2.21%	17.84%	26.07%
Promedio por remesa (USD)	4.39%	1.18%	4.18%	11.19%	-14.64%

Cifras trimestrales

Grupo / Concepto	Ene-Mar-2022	Abr-Jun-2022	Jul-Sep-2022	Oct-Dic-2022
Monto total (millones USD)	\$358.58	\$446.60	\$466.28	
Número de operaciones	1,306,943	1,311,936	1,322,933	
Promedio por remesa (USD)	\$274.36	\$340.41	\$352.46	

Crecimiento anual

Grupo / Concepto	1° a 2° trim	2° a 3° trim	3° a 4° trim
Monto total (millones USD)	24.55%	4.41%	
Número de operaciones	0.38%	0.84%	
Promedio por remesa (USD)	24.07%	3.54%	



Datos Generales de:

Entidad: Zacatecas (Zac)

jueves, diciembre 22, 2022, 01:10 PM

Estadísticas Círculo de Crédito

Datos al mes: Nov - 2022

Grupo / Concepto	Segmento					
	Total	Pagos Fijos	Hipoteca	Sin límite establecido	Revolvente	Otros
<b>Personas (sólo CC)</b>						
Personas con crédito	988,510	234,175	43,877	746,807	208,197	3,128
Susceptibles de crédito (habitantes)	1,567,604					
Cobertura (Personas con crédito / susceptibles)	63.06%	14.94%	2.80%	47.64%	13.28%	0.20%
<b>Número de créditos (sólo CC)</b>						
Rango de número de otorgantes	De 450 a 499	De 450 a 499	De 450 a 499	De 450 a 499	De 450 a 499	De 450 a 499
Número de créditos otorgados	1,777,671	542,267	44,970	929,416	256,725	4,293
Número de créditos nuevos (2 meses)	27,795	23,735	32	849	2,942	150
Promedio de créditos por persona	1.80	2.30	1.00	1.20	1.20	1.40
Monto promedio por crédito no revolvente	\$ 55,493.89					
<b>Saldos (sólo CC)</b>						
Saldo actual total	\$23,408,298,309.00	\$6,710,265,109.00	\$13,453,649,185.00	\$1,710,923,004.00	\$1,362,301,172.00	\$171,159,839.00
Saldo promedio por crédito	\$13,167.96	\$12,374.47	\$299,169.43	\$1,840.86	\$5,306.46	\$39,869.52
<b>Pagos (sólo CC)</b>						
Monto a pagar total	\$6,076,394,889.00	\$3,278,906,834.00	\$178,739,673.00	\$1,677,977,281.00	\$834,916,718.00	\$105,854,383.00
Pago promedio por crédito	\$3,418.18	\$6,046.66	\$3,974.64	\$1,805.41	\$3,252.18	\$24,657.44
<b>Saldos vencidos (CC y BC)</b>						
Saldo vencido total	\$8,320,709,258.00	\$4,656,640,221.00	\$332,897,009.00	\$1,658,321,749.00	\$1,600,199,451.00	\$72,650,828.00
Promedio de saldo vencido	\$18,221.87	\$15,969.66	\$54,377.17	\$28,351.26	\$16,065.45	\$88,490.66
Número de créditos en mora 30 y más	456,633	291,593	6,122	58,492	99,605	821
% Mora respecto Nacional	0.64%	0.41%	0.01%	0.08%	0.14%	0.00%
<b>Tasas específicas de Morosidad (CC y BC) **</b>						
Atraso de 30 a 59 días	0.71	0.37	0.05	0.33	0.16	0.00
Atraso de 60 a 89 días	0.48	0.36	0.02	0.13	0.16	0.00
Atraso de 90 a 119 días	0.43	0.26	0.01	0.14	0.15	0.00
Atraso de 120 a 149 días	0.29	0.21	0.01	0.04	0.13	0.00
Atraso de 150 días y más	12.64	8.48	0.30	2.63	4.40	0.05
<b>Tasas globales de Morosidad (CC y BC) **</b>						
Atraso de 30 días y más	14.55	9.68	0.39	3.26	5.00	0.05
Atraso de 60 días y más	13.84	9.31	0.34	2.94	4.84	0.05
Atraso de 90 días y más	13.36	8.95	0.32	2.81	4.67	0.05
Atraso de 120 días y más	12.92	8.68	0.31	2.66	4.53	0.05

Datos Generales de:

Entidad: Zacatecas (Zac)

jueves, diciembre 22, 2022, 01:10 PM

Personas (sólo CC sin AC)	Total	Pagos Fijos	Hipoteca	Sin límite establecido	Revolvente	Otros
Personas con crédito (sólo CC sin AC)	980,669	226,531	43,822	741,600	205,685	2,595
<b>% Personas por Rango de Mora (sólo CC sin AC)</b>						
Vigentes	75.75%	33.68%	84.66%	91.05%	69.90%	88.36%
Mora de 1 a 7 días	0.69%	3.37%	0.00%	0.06%	0.00%	0.04%
Mora de 8 a 14 días	0.28%	1.38%	0.00%	0.02%	0.02%	0.00%
Mora de 15 a 21 días	0.18%	0.88%	0.00%	0.01%	0.07%	0.00%
Mora de 22 a 29 días	4.11%	3.17%	2.26%	4.73%	2.24%	2.85%
Mora de 30 a 59 días	1.17%	2.85%	1.68%	0.52%	1.29%	0.73%
Mora de 60 a 89 días	0.71%	2.54%	0.62%	0.06%	0.93%	0.62%
Mora de 90 a 119 días	0.62%	1.80%	0.49%	0.20%	0.76%	0.04%
Mora de 120 a 149 días	0.43%	1.40%	0.32%	0.05%	0.64%	0.12%
Mora de 150 días y más	16.06%	48.93%	9.98%	3.30%	24.15%	7.24%
<b>% Personas por acumulado de mora</b>						
Mora de 1 día y más	24.25%	66.32%	15.34%	8.95%	30.10%	11.64%
Mora de 8 días y más	23.56%	62.95%	15.34%	8.89%	30.10%	11.60%
Mora de 15 días y más	23.28%	61.57%	15.34%	8.88%	30.08%	11.60%
Mora de 22 días y más	23.10%	60.69%	15.34%	8.87%	30.01%	11.60%
Mora de 30 días y más	18.99%	57.52%	13.08%	4.13%	27.77%	8.75%
Mora de 60 días y más	17.81%	54.67%	11.40%	3.62%	26.48%	8.02%
Mora de 90 días y más	17.11%	52.13%	10.78%	3.56%	25.56%	7.40%
Mora de 120 días y más	16.48%	50.34%	10.30%	3.35%	24.79%	7.36%

**Nota:** En los indicadores que refieren conteo de PERSONAS el total no será necesariamente igual a la suma de los segmentos, debido a que una persona puede tener créditos en varios segmentos.

**Sólo CC** - Indicadores que se obtienen exclusivamente con la base de créditos reportados a Círculo de Crédito.

**Sólo CC sin AC** - Indicadores que se obtienen exclusivamente con la base de créditos reportados a Círculo de Crédito, excluyendo los registros de Administradoras de Cartera.

**CC y BC** - Indicadores que se obtienen de la base de clientes de Círculo de Crédito en conjunto con la base compartida de créditos negativos reportados en Buró de Crédito (Primaria).

**Tasas de Morosidad** - Número de personas con créditos en cada segmento de mora (Específica) o grupo de segmentos de mora (Global) dividido entre habitantes susceptibles de crédito multiplicado por cien.

**Tasa Específica de Morosidad** - Estima para el rango de mora indicado en cada tasa.

**Tasa Global de Morosidad** - Estima para el acumulado de mora a partir del grupo de mora indicado en cada tasa y hasta el grupo de 150 días y más.

**Susceptibles de crédito (habitantes)** - Población Económicamente Activa Ocupada mayor de 18 años más 50% de amas de casa.

**Reservado** - Si el número de acreditados o de otorgantes es menor a 5 los datos son reservados por confidencialidad.



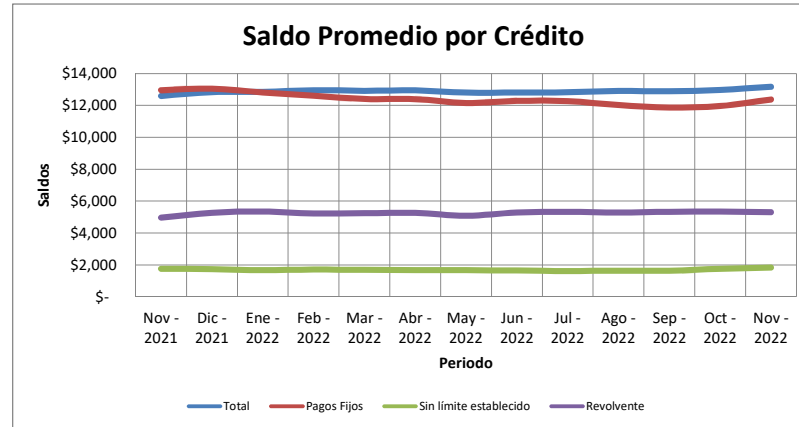
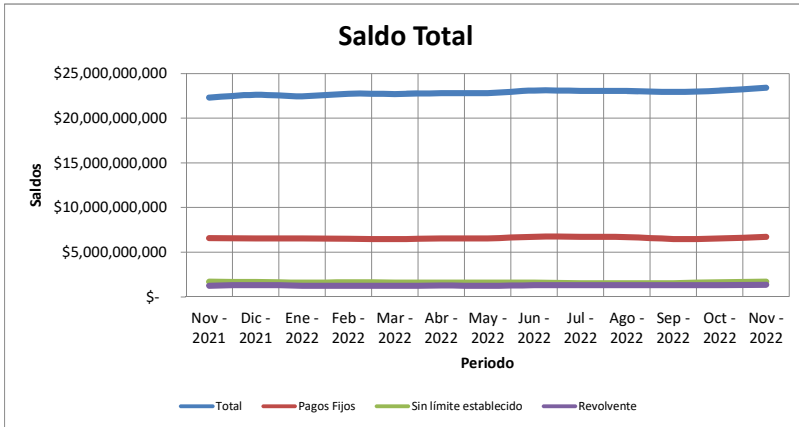
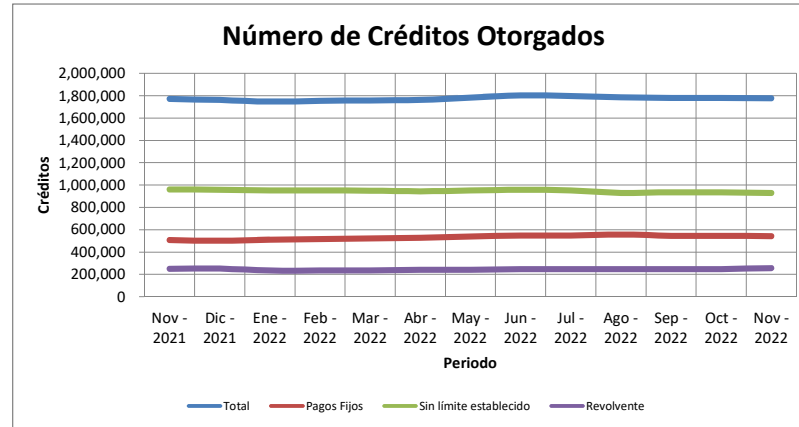
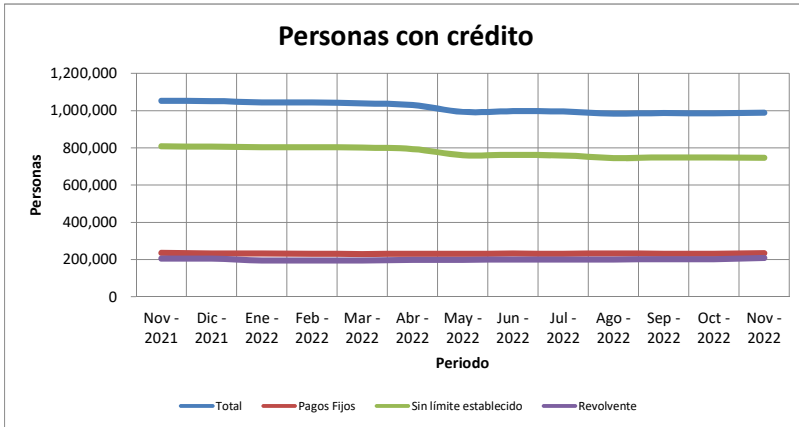
Datos Generales de:

Entidad: Zacatecas (Zac)

jueves, diciembre 22, 2022, 01:10 PM

Estadísticas Círculo de Crédito (Se muestra Código Postal)

Tendencias



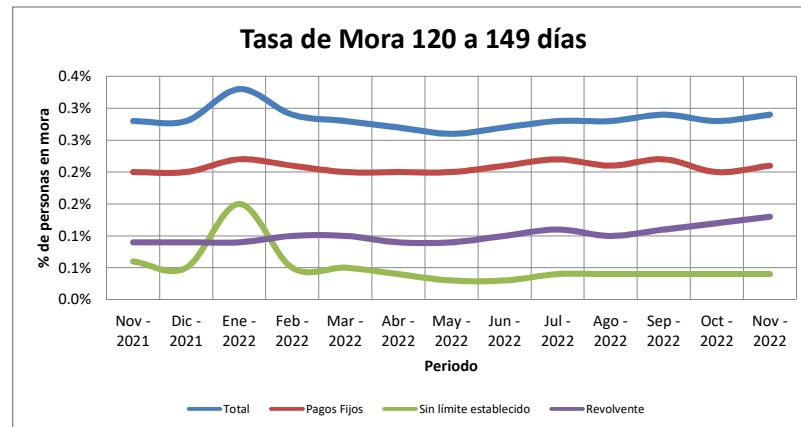
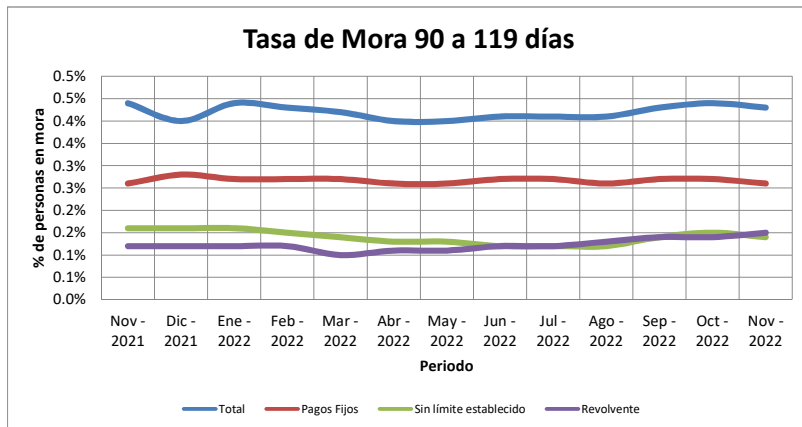
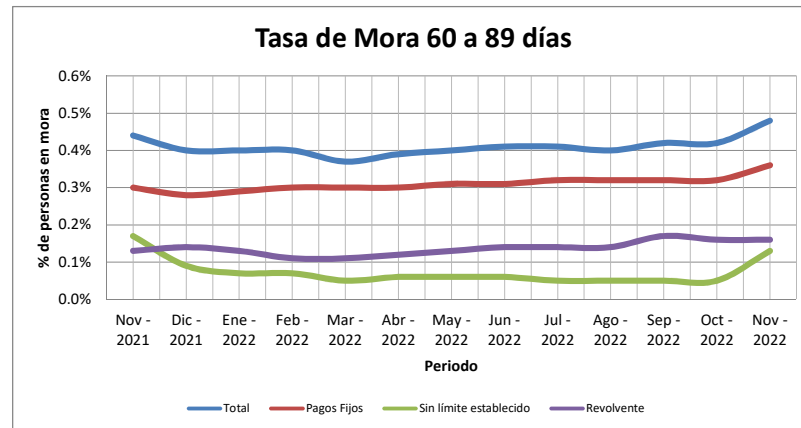
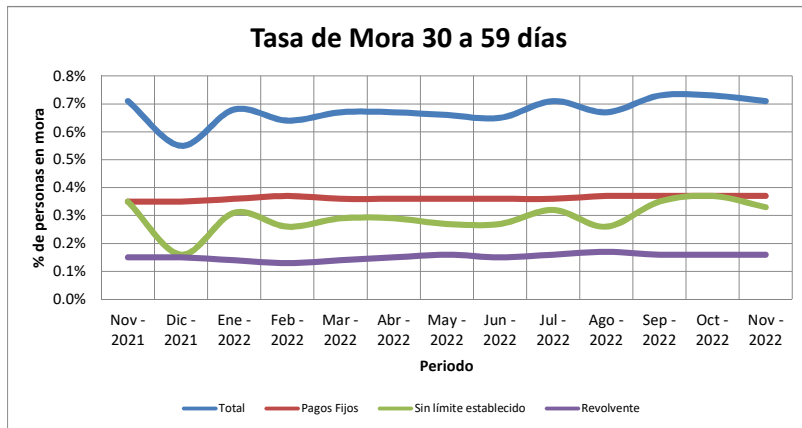
Datos Generales de:

Entidad: Zacatecas (Zac)

jueves, diciembre 22, 2022, 01:10 PM

Estadísticas Círculo de Crédito

Tendencias



Datos Generales de:

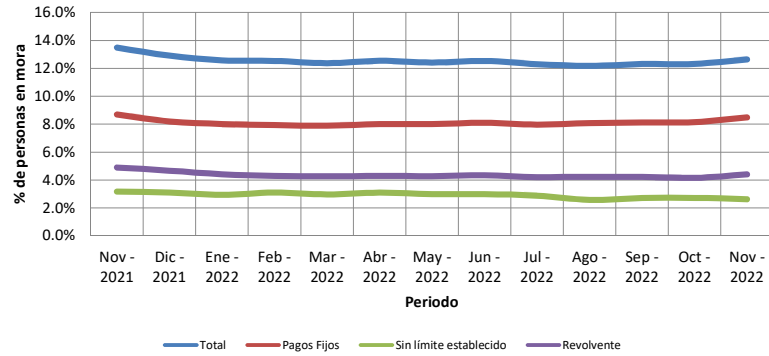
Entidad: Zacatecas (Zac)

jueves, diciembre 22, 2022, 01:10 PM

Estadísticas Círculo de Crédito

Tendencias

**Tasa de Mora 150 días y más**



**Tasa de Créditos Vigentes**

